



GOVERNO MUNICIPAL DE BELA CRUZ

SECRETARIA DE ADMINISTRAÇÃO PLANEJAMENTO E FINANÇAS



Ofício Nº 30.03.2022/002

Bela Cruz - CE, 30 de março de 2022

DA: Secretaria de Administração, Finanças e Planejamento da Prefeitura de Bela Cruz

AO: Presidente da Câmara Municipal de Bela Cruz.

Ref.: Relatórios da LRF

Senhor Presidente,

Em cumprimento ao que estabelece ao Art. 7º da Instrução Normativa Nº 03/2000 do TCE, estamos enviando respectivamente a este Tribunal de Contas dos Municípios, os **Relatórios Resumidos da Execução Orçamentária - RREO**, *em meio magnético*, conforme períodos indicados;

1 – RREO – Relatórios Resumidos da Execução Orçamentária.

Período correspondente: 1º (bimestre) de 2022

(Janeiro à Fevereiro de 2022)

1.2 Anexos que acompanham o RREO.

- Balanço Orçamentário - RECEITAS;
- Balanço Orçamentário – DESPESAS;
- Demonstrativos da execução das despesas por função e subfunção;
- Demonstrativos das Receitas Correntes Líquidas,
- Demonstrativos das Receitas e Despesas Previdenciárias,
- Demonstrativos do Resultado Nominal,
- Demonstrativos do Resultado Primário,
- Demonstrativos dos Restos a Pagar por Poder e Órgão,
- Demonstrativos das Receitas e Despesas com Manut. E Desenv. do Ensino – MDE,
- Demonstrativos das Receitas e Despesas de impostos e despesas próprias com Saúde,
- Demonstrativos das Parcerias Públicas Privadas,
- Demonstrativo Simplificado do Relatório Resumindo da Execução Orçamentária,

Sendo o que se apresenta para o momento, aproveitamos a oportunidade para reafirmar a V. Exa., protestos de apreço e consideração.

Renata Cristina Vasconcelos

Secretária de Administração, Finança e Planejamento

PREFEITURA MUNICIPAL DE BELA CRUZ CNPJ: 07.566.045/0001-77

ENDEREÇO: RUA 7 DE SETEMBRO, Nº 34 CENTRO, CEP: 62570-000

CÂMARA MUNICIPAL DE BELA CRUZ
RECEBIDO
30 / 03 / 2022



EDITAL DE PUBLICAÇÃO

A Secretária de Administração, Finanças e Planejamento da Prefeitura de Bela Cruz, no uso de suas atribuições que lhe são conferidas pela Lei Orgânica Municipal, e de conformidade com a determinação contida na Lei Complementar Nº 101, de 04 de maio de 2000 (Lei de Responsabilidade Fiscal), **AUTORIZA** a publicação mediante afixação no hall de entrada da Prefeitura Municipal de Bela Cruz, na mídia eletrônica com os seguintes endereços na INTERNET: <http://www.belacruz.ce.gov.br> e em demais locais de amplo acesso público, para divulgação nesta data do **RREO – Relatórios Resumidos de Execução Orçamentária** (Lei Complementar Nº 101/2000), composto dos seguintes demonstrativos:

1 – RREO – Relatórios Resumidos da Execução Orçamentária.

Período correspondente: 1º (bimestre) de 2022

(Janeiro à Fevereiro de 2022)

Anexos que acompanham o RREO.

- Balanço Orçamentário - RECEITAS;
- Balanço Orçamentário – DESPESAS;
- Demonstrativo da execução das despesas por função e subfunção;
- Demonstrativos das Receitas Correntes Líquidas,
- Demonstrativos das Receitas e Despesas Previdenciárias,
- Demonstrativos do Resultado Nominal,
- Demonstrativos do Resultado Primário,
- Demonstrativos dos Restos a Pagar por Poder e Órgão,
- Demonstrativos das Receitas e Despesas com Manut. E Desenv. do Ensino – MDE,
- Demonstrativos das Receitas e Despesas de impostos e despesas próprias com Saúde,
- Demonstrativos das Parcerias Públicas Privadas,
- Demonstrativo Simplificado do Relatório Resumindo da Execução Orçamentária

Sendo o que se apresenta para o momento, aproveitamos a oportunidade para reafirmar a V. Exa., protestos de apreço e consideração.

Atenciosamente,

Renata Cristina Vasconcelos

Secretária de Administração, Finança e Planejamento

CÂMARA MUNICIPAL DE BELA CRUZ
RECEBIDO
30 / 03 / 2022



GOVERNO MUNICIPAL DE BELA CRUZ



Secretária de Administração, Finanças e Planejamento.

DECLARAÇÃO DE PUBLICIDADE

Em cumprimento ao art. 7º da Instrução Normativa do TCM Nº 03/2000, **DECLARO**, para fins de prova junto a esse Órgão de Controle Externo, que o Município de Bela Cruz, publicou o **RREO – Relatório Resumido da Execução Orçamentária**, referente ao **1º Bimestre, período de (Janeiro à Fevereiro de 2022)**, previstos na Lei de Responsabilidade Fiscal, conforme **EDITAL DE PUBLICAÇÃO** anexo.

Bela Cruz - CE, 30 de Março de 2022.

GOVERNO MUNICIPAL DE
BELA CRUZ
CONSTRUINDO UMA NOVA HISTÓRIA

Renata Cristina Vasconcelos

Secretária de Administração, Finança e Planejamento

PREFEITURA MUNICIPAL DE BELA CRUZ CNPJ: 07.566.045/0001-77

ENDEREÇO: RUA 7 DE SETEMBRO, Nº 34 CENTRO, CEP: 62570-000

| RECEITAS ORÇAMENTÁRIAS | PREVISÃO INICIAL | PREVISÃO ATUALIZADA (a) | RECEITAS REALIZADAS | | | SALDO A REALIZAR (a-c) |
|---|------------------|-------------------------|---------------------|----------------------|---------------|------------------------|
| | | | NO BIMESTRE (b) | % ATÉ O BIMESTRE (c) | % c/a | |
| | | | b/a | (c) | c/a | |
| RECEITAS (exceto intra-orçamentárias) (I) | 80.000.000,00 | 80.000.000,00 | 15.350.995,43 | 19,19 | 15.350.995,43 | 64.649.004,57 |
| RECEITAS CORRENTES | 79.389.000,00 | 79.389.000,00 | 15.350.995,43 | 19,34 | 15.350.995,43 | 64.038.004,57 |
| IMPOSTOS, TAXAS E CONTRIBUIÇÕES DE MELHORIA | 2.538.000,00 | 2.538.000,00 | 479.561,72 | 18,90 | 479.561,72 | 2.058.438,28 |
| Impostos | 2.332.000,00 | 2.332.000,00 | 447.563,34 | 19,19 | 447.563,34 | 1.884.436,66 |
| Taxas | 206.000,00 | 206.000,00 | 31.998,38 | 15,53 | 31.998,38 | 174.001,62 |
| Contribuição de melhoria | 0,00 | 0,00 | 0,00 | 0,00 | 0,00 | 0,00 |
| CONTRIBUIÇÕES | 900.000,00 | 900.000,00 | 0,00 | 0,00 | 0,00 | 900.000,00 |
| Contribuições sociais | 0,00 | 0,00 | 0,00 | 0,00 | 0,00 | 0,00 |
| Contribuições econômicas | 0,00 | 0,00 | 0,00 | 0,00 | 0,00 | 0,00 |
| Contribuição para entidades privadas de serviços social e de formação profissional. | 0,00 | 0,00 | 0,00 | 0,00 | 0,00 | 0,00 |
| Contribuição para o custeio do serviço de iluminação pública | 0,00 | 0,00 | 0,00 | 0,00 | 0,00 | 0,00 |
| RECEITA PATRIMONIAL | 900.000,00 | 900.000,00 | 0,00 | 0,00 | 0,00 | 900.000,00 |
| Exploração do Patrimônio Imobiliário do Estado | 70.000,00 | 70.000,00 | 53.103,84 | 75,86 | 53.103,84 | 16.896,16 |
| Valores mobiliários | 27.500,00 | 27.500,00 | 5.326,93 | 19,37 | 5.326,93 | 22.173,07 |
| Delegação de Serviços Públicos Mediante Concessão, Permissão, Autorização ou Licença. | 41.500,00 | 41.500,00 | 47.776,91 | 115,13 | 47.776,91 | -6.276,91 |
| Exploração de Recursos Naturais. | 0,00 | 0,00 | 0,00 | 0,00 | 0,00 | 0,00 |
| Exploração do Patrimônio Intangível. | 0,00 | 0,00 | 0,00 | 0,00 | 0,00 | 0,00 |
| Cessão de Direitos. | 0,00 | 0,00 | 0,00 | 0,00 | 0,00 | 0,00 |
| Demais Receitas Patrimoniais. | 1.000,00 | 1.000,00 | 0,00 | 0,00 | 0,00 | 1.000,00 |
| RECEITA AGROPECUÁRIA | 0,00 | 0,00 | 0,00 | 0,00 | 0,00 | 0,00 |
| RECEITA INDUSTRIAL | 0,00 | 0,00 | 0,00 | 0,00 | 0,00 | 0,00 |
| RECEITA DE SERVIÇOS | 3.000,00 | 3.000,00 | 0,00 | 0,00 | 0,00 | 3.000,00 |
| Serviços Administrativos e Comerciais Gerais | 2.000,00 | 2.000,00 | 0,00 | 0,00 | 0,00 | 2.000,00 |
| Serviços e Atividades Referentes à Navegação e ao Transporte | 0,00 | 0,00 | 0,00 | 0,00 | 0,00 | 0,00 |
| Serviços e Atividades Referentes à Saúde | 0,00 | 0,00 | 0,00 | 0,00 | 0,00 | 0,00 |
| Serviços e Atividades Financeiras | 0,00 | 0,00 | 0,00 | 0,00 | 0,00 | 0,00 |
| Outros Serviços | 1.000,00 | 1.000,00 | 0,00 | 0,00 | 0,00 | 1.000,00 |
| TRANSFERÊNCIAS CORRENTES | 75.361.000,00 | 75.361.000,00 | 14.801.496,51 | 19,64 | 14.801.496,51 | 60.559.503,49 |
| | | | | | | |
| | | | | | | |
| | | | | | | |

RREO - ANEXO 1 (LRF, Art 32, inciso I, alínea 'a' e 'b' do inciso II e § 1o.)

R\$ 1,00

RELATÓRIO RESUMIDO DA EXECUÇÃO ORÇAMENTÁRIA
 BALANÇO ORÇAMENTÁRIO
 ORÇAMENTOS FISCAL E DA SEGURIDADE SOCIAL
 1º bimestre de 2022 (Janeiro a Fevereiro)

| | 51.367.300,00 | 9.755.691,17 | 18,99 | 9.755.691,17 | 18,99 | 41.611.608,83 |
|--|---------------|--------------|-------|--------------|-------|---------------|
| Transferências da União e de suas Entidades e de suas Entidades | 7.492.700,00 | 1.753.361,88 | 23,40 | 1.753.361,88 | 23,40 | 5.739.338,12 |
| Transferências dos Estados e do Distrito Federal e de suas Entidades | 0,00 | 0,00 | 0,00 | 0,00 | 0,00 | 0,00 |
| Transferências dos Municípios e de suas Entidades | 0,00 | 0,00 | 0,00 | 0,00 | 0,00 | 0,00 |
| Transferências de Instituições Privadas | 16.501.000,00 | 3.292.443,46 | 19,95 | 3.292.443,46 | 19,95 | 13.208.556,54 |
| Transferências de Outras Instituições Públicas | 0,00 | 0,00 | 0,00 | 0,00 | 0,00 | 0,00 |
| Transferências do Exterior | 0,00 | 0,00 | 0,00 | 0,00 | 0,00 | 0,00 |
| Outras transferências | 0,00 | 0,00 | 0,00 | 0,00 | 0,00 | 0,00 |
| OUTRAS RECEITAS CORRENTES | 517.000,00 | 16.833,36 | 3,26 | 16.833,36 | 3,26 | 500.166,64 |
| Multas Administrativas, Contratuais e Judiciais | 5.000,00 | 0,00 | 0,00 | 0,00 | 0,00 | 5.000,00 |
| Indenizações, Restituições e Ressarcimentos | 511.000,00 | 16.833,36 | 3,29 | 16.833,36 | 3,29 | 494.166,64 |
| Bens, Direitos e Valores Incorporados ao Patrimônio Público | 0,00 | 0,00 | 0,00 | 0,00 | 0,00 | 0,00 |
| Multas e Juros de Mora das Receitas de Capital | 0,00 | 0,00 | 0,00 | 0,00 | 0,00 | 0,00 |
| Demais Receitas Correntes | 1.000,00 | 0,00 | 0,00 | 0,00 | 0,00 | 0,00 |
| RECEITAS DE CAPITAL | 611.000,00 | 1.000,00 | 0,00 | 1.000,00 | 0,00 | 1.000,00 |
| OPERAÇÕES DE CRÉDITO | 0,00 | 0,00 | 0,00 | 0,00 | 0,00 | 611.000,00 |
| Operações de crédito - Mercado Interno | 0,00 | 0,00 | 0,00 | 0,00 | 0,00 | 0,00 |
| Operações de crédito - Mercado Externo | 0,00 | 0,00 | 0,00 | 0,00 | 0,00 | 0,00 |
| ALIENAÇÃO DE BENS | 1.000,00 | 0,00 | 0,00 | 0,00 | 0,00 | 1.000,00 |
| Alienação de Bens Móveis | 1.000,00 | 0,00 | 0,00 | 0,00 | 0,00 | 1.000,00 |
| Alienação de Bens Imóveis | 0,00 | 0,00 | 0,00 | 0,00 | 0,00 | 0,00 |
| Alienação de Bens Intangíveis | 0,00 | 0,00 | 0,00 | 0,00 | 0,00 | 0,00 |
| AMORTIZAÇÕES DE EMPRÉSTIMOS | 0,00 | 0,00 | 0,00 | 0,00 | 0,00 | 0,00 |
| TRANSFERÊNCIAS DE CAPITAL | 610.000,00 | 0,00 | 0,00 | 0,00 | 0,00 | 610.000,00 |
| Transferências da União e de suas Entidades | 460.000,00 | 0,00 | 0,00 | 0,00 | 0,00 | 460.000,00 |
| Transferências dos Estados e do Distrito Federal e de suas Entidades | 150.000,00 | 0,00 | 0,00 | 0,00 | 0,00 | 150.000,00 |
| Transferências dos Municípios e de suas Entidades | 0,00 | 0,00 | 0,00 | 0,00 | 0,00 | 0,00 |
| Transferências de Instituições Privadas | 0,00 | 0,00 | 0,00 | 0,00 | 0,00 | 0,00 |
| Transferências de Outras Instituições Públicas | 0,00 | 0,00 | 0,00 | 0,00 | 0,00 | 0,00 |
| Transferências do Exterior | 0,00 | 0,00 | 0,00 | 0,00 | 0,00 | 0,00 |
| Transferências de Pessoas Físicas | 0,00 | 0,00 | 0,00 | 0,00 | 0,00 | 0,00 |
| Transferências Provenientes de Depósitos Não Identificados | 0,00 | 0,00 | 0,00 | 0,00 | 0,00 | 0,00 |
| OUTRAS RECEITAS DE CAPITAL | 0,00 | 0,00 | 0,00 | 0,00 | 0,00 | 0,00 |
| Integralização do Capital Social | 0,00 | 0,00 | 0,00 | 0,00 | 0,00 | 0,00 |
| Remuneração das Disponibilidades do Tesouro | 0,00 | 0,00 | 0,00 | 0,00 | 0,00 | 0,00 |
| Resgate de Títulos do Tesouro | 0,00 | 0,00 | 0,00 | 0,00 | 0,00 | 0,00 |

RELATÓRIO RESUMIDO DA EXECUÇÃO ORÇAMENTÁRIA
 BALANÇO ORÇAMENTÁRIO
 ORÇAMENTOS FISCAL E DA SEGURIDADE SOCIAL
 1º bimestre de 2022 (Janeiro a Fevereiro)

| RECEITAS (intra-orçamentárias) (II) | Demais Receitas de Capital | | RECEITAS (intra-orçamentárias) (II) | | Demais Receitas de Capital | | RECEITAS (intra-orçamentárias) (II) | |
|---|----------------------------|----------------------|-------------------------------------|--------------|----------------------------|--------------|-------------------------------------|----------------------|
| | 0,00 | 0,00 | 0,00 | 0,00 | 0,00 | 0,00 | 0,00 | 0,00 |
| | 0,00 | 0,00 | 0,00 | 0,00 | 0,00 | 0,00 | 0,00 | 0,00 |
| SUBTOTAL DAS RECEITAS (III) = (I + II) | 80.000.000,00 | 80.000.000,00 | 15.350.995,43 | 19,19 | 15.350.995,43 | 19,19 | 64.649.004,57 | 64.649.004,57 |
| OPERAÇÕES DE CRÉDITO / REFINANCIAMENTO (IV) | | | | | | | | |
| OPERAÇÕES DE CRÉDITO - MERCADO INTERNO | | | | | | | | |
| Mobiliária | | | | | | | | |
| Contratual | | | | | | | | |
| OPERAÇÕES DE CRÉDITO - MERCADO EXTERNO | | | | | | | | |
| Mobiliária | | | | | | | | |
| Contratual | | | | | | | | |
| TOTAL DAS RECEITAS (V) = (III + IV) | 80.000.000,00 | 80.000.000,00 | 15.350.995,43 | 19,19 | 15.350.995,43 | 19,19 | 64.649.004,57 | 64.649.004,57 |
| DÉFICIT (VI)(I) | - | - | - | - | 0,00 | - | - | - |
| TOTAL COM DÉFICIT (VII) = (V+VI) | 80.000.000,00 | 80.000.000,00 | 15.350.995,43 | 19,19 | 15.350.995,43 | 19,19 | 64.649.004,57 | 64.649.004,57 |
| SALDOS DE EXERCÍCIOS ANTERIORES | | | | | | | | |
| Recursos arrecadados em exercícios anteriores - RPPS | 0,00 | 0,00 | - | - | 0,00 | - | - | - |
| Superávit financeiro utilizado para créditos adicionais | 0,00 | 0,00 | - | - | 0,00 | - | - | - |
| | 0,00 | 0,00 | - | - | 0,00 | - | - | - |

| DESPESAS ORÇAMENTÁRIAS | DOTAÇÃO INICIAL (d) | DOTAÇÃO ATUALIZADA (e) | DESPESAS EMPENHADAS | | SALDO (g)=(e-f) | DESPESAS LIQUIDADAS | | SALDO (i)=(e-h) | DESPESAS PAGAS ATÉ O BIMESTRE (j) |
|--|---------------------|------------------------|---------------------|--------------------|-----------------|---------------------|--------------------|-----------------|-----------------------------------|
| | | | NO BIMESTRE | ATÉ O BIMESTRE (f) | | NO BIMESTRE | ATÉ O BIMESTRE (h) | | |
| DESPESAS (exceto intr orçamentárias)(VIII) | 80.000.000,00 | 80.000.000,00 | 43.008.166,82 | 43.008.166,82 | 36.991.833,18 | 13.910.155,94 | 13.910.155,94 | 66.089.844,06 | 11.137.971,06 |
| DESPESAS CORRENTES | 69.733.300,00 | 70.156.400,00 | 39.916.625,12 | 39.916.625,12 | 30.239.774,88 | 12.619.730,32 | 12.619.730,32 | 57.536.669,68 | 10.151.871,86 |
| Pessoal e encargos so | 47.696.000,00 | 49.149.500,00 | 31.026.707,38 | 31.026.707,38 | 18.122.792,62 | 9.053.063,11 | 9.053.063,11 | 40.096.436,89 | 7.971.882,74 |
| Juros e encargos da d | 402.000,00 | 402.000,00 | 270.000,00 | 270.000,00 | 132.000,00 | 253.672,07 | 253.672,07 | 148.327,93 | 253.158,24 |
| Outras despesas corre | 21.635.300,00 | 20.604.900,00 | 8.619.917,74 | 8.619.917,74 | 11.984.982,26 | 3.312.995,14 | 3.312.995,14 | 17.291.904,86 | 1.926.830,88 |
| DESPESAS DE CAPITAL | 9.502.700,00 | 9.079.600,00 | 3.091.541,70 | 3.091.541,70 | 5.988.058,30 | 1.290.425,62 | 1.290.425,62 | 7.789.174,38 | 986.099,20 |
| Investimentos | 6.276.700,00 | 5.863.100,00 | 1.002.690,58 | 1.002.690,58 | 4.860.409,42 | 860.130,21 | 860.130,21 | 5.002.969,79 | 581.565,29 |

| | | | | | | | | |
|---|----------------------|----------------------|----------------------|----------------------|----------------------|----------------------|----------------------|----------------------|
| Inversões financeiras | 25.000,00 | 15.500,00 | 0,00 | 0,00 | 15.500,00 | 0,00 | 15.500,00 | 0,00 |
| Amortização de dívida | 3.201.000,00 | 3.201.000,00 | 2.088.851,12 | 0,00 | 1.112.148,88 | 430.295,41 | 2.770.704,59 | 404.533,91 |
| Reserva de Contingenci | 764.000,00 | 764.000,00 | 0,00 | 0,00 | 764.000,00 | 0,00 | 764.000,00 | 0,00 |
| DESPESAS (intra-orçamentárias) (IX) | 0,00 | 0,00 | 0,00 | 0,00 | 0,00 | 0,00 | 0,00 | 0,00 |
| SUBTOTAL DAS DESPESAS (X) = (VIII+IX) | 80.000.000,00 | 80.000.000,00 | 43.008.166,82 | 43.008.166,82 | 36.991.833,18 | 13.910.155,94 | 66.089.844,06 | 11.137.971,06 |
| AMORTIZAÇÃO DA DÍVIDA REFINANCIAMENTO (XI) | | | | | | | | |
| AMORT. DA DÍVIDA INT | | | | | | | | |
| Dívida mobiliária | | | | | | | | |
| Dívida contratual | | | | | | | | |
| AMORT. DA DÍVIDA EXT | | | | | | | | |
| Dívida mobiliária | | | | | | | | |
| Dívida contratual | | | | | | | | |
| TOTAL DAS DESPESAS (XII) = (X+XI) | 80.000.000,00 | 80.000.000,00 | 43.008.166,82 | 43.008.166,82 | 36.991.833,18 | 13.910.155,94 | 66.089.844,06 | 11.137.971,06 |
| SUPERÁVIT (XIII) | - | - | - | - | - | 1.440.839,49 | - | - |
| TOTAL COM SUPERÁVIT (XIV) = (XII+XIII) | 80.000.000,00 | 80.000.000,00 | 43.008.166,82 | 43.008.166,82 | 36.991.833,18 | 13.910.155,94 | 66.089.844,06 | 11.137.971,06 |
| RESERVA DO RPPS | 0,00 | 0,00 | 0,00 | 0,00 | 0,00 | 0,00 | 0,00 | 0,00 |

FONTE: SISTEMA: ASPEC INFORMÁTICA - UNIDADE RESPONSÁVEL: Prefeitura Municipal de Bela Cruz - DATA DA EMISSÃO: 29/03/2022 - HORA DA EMISSÃO: 14:03:49
 (I) O déficit será apurado pela diferença entre a receita realizada e a despesa liquidada nos cinco primeiros bimestres e a despesa empenhada no último bimestre.

NOTA:

| RECEITAS INTRA-ORÇAMENTÁRIAS | PREVISÃO INICIAL | PREVISÃO ATUALIZADA (a) | RECEITAS REALIZADAS | | | SALDO A REALIZAR (a-c) |
|-------------------------------------|------------------|-------------------------|---------------------|-------|--------------------|------------------------|
| | | | NO BIMESTRE (b) | % b/a | ATÉ O BIMESTRE (c) | |
| RECEITAS (intra-orçamentárias) (II) | 0,00 | 0,00 | 0,00 | 0,00 | 0,00 | 0,00 |

| | | | | | | | | | | |
|--|------|------|------|------|------|------|------|------|------|------|
| OUTRAS RECEITAS CORRENTES | 0,00 | 0,00 | 0,00 | 0,00 | 0,00 | 0,00 | 0,00 | 0,00 | 0,00 | 0,00 |
| Multas Administrativas, Contratuais e Judiciais | 0,00 | 0,00 | 0,00 | 0,00 | 0,00 | 0,00 | 0,00 | 0,00 | 0,00 | 0,00 |
| Indenizações, Restituições e Ressarcimentos | 0,00 | 0,00 | 0,00 | 0,00 | 0,00 | 0,00 | 0,00 | 0,00 | 0,00 | 0,00 |
| Bens, Direitos e Valores Incorporados ao Patrimônio Público | 0,00 | 0,00 | 0,00 | 0,00 | 0,00 | 0,00 | 0,00 | 0,00 | 0,00 | 0,00 |
| Multas e Juros de Mora das Receitas de Capital | 0,00 | 0,00 | 0,00 | 0,00 | 0,00 | 0,00 | 0,00 | 0,00 | 0,00 | 0,00 |
| Demais Receitas Correntes | 0,00 | 0,00 | 0,00 | 0,00 | 0,00 | 0,00 | 0,00 | 0,00 | 0,00 | 0,00 |
| RECEITAS DE CAPITAL | 0,00 | 0,00 | 0,00 | 0,00 | 0,00 | 0,00 | 0,00 | 0,00 | 0,00 | 0,00 |
| OPERAÇÕES DE CRÉDITO | 0,00 | 0,00 | 0,00 | 0,00 | 0,00 | 0,00 | 0,00 | 0,00 | 0,00 | 0,00 |
| Operações de crédito - Mercado Interno | 0,00 | 0,00 | 0,00 | 0,00 | 0,00 | 0,00 | 0,00 | 0,00 | 0,00 | 0,00 |
| Operações de crédito - Mercado Externo | 0,00 | 0,00 | 0,00 | 0,00 | 0,00 | 0,00 | 0,00 | 0,00 | 0,00 | 0,00 |
| ALIENAÇÃO DE BENS | 0,00 | 0,00 | 0,00 | 0,00 | 0,00 | 0,00 | 0,00 | 0,00 | 0,00 | 0,00 |
| Alienação de Bens Móveis | 0,00 | 0,00 | 0,00 | 0,00 | 0,00 | 0,00 | 0,00 | 0,00 | 0,00 | 0,00 |
| Alienação de Bens Imóveis | 0,00 | 0,00 | 0,00 | 0,00 | 0,00 | 0,00 | 0,00 | 0,00 | 0,00 | 0,00 |
| Alienação de Bens Intangíveis | 0,00 | 0,00 | 0,00 | 0,00 | 0,00 | 0,00 | 0,00 | 0,00 | 0,00 | 0,00 |
| AMORTIZAÇÕES DE EMPRÉSTIMOS | 0,00 | 0,00 | 0,00 | 0,00 | 0,00 | 0,00 | 0,00 | 0,00 | 0,00 | 0,00 |
| TRANSFERÊNCIAS DE CAPITAL | 0,00 | 0,00 | 0,00 | 0,00 | 0,00 | 0,00 | 0,00 | 0,00 | 0,00 | 0,00 |
| Transferências da União e de suas Entidades | 0,00 | 0,00 | 0,00 | 0,00 | 0,00 | 0,00 | 0,00 | 0,00 | 0,00 | 0,00 |
| Transferências dos Estados e do Distrito Federal e de suas Entidades | 0,00 | 0,00 | 0,00 | 0,00 | 0,00 | 0,00 | 0,00 | 0,00 | 0,00 | 0,00 |
| Transferências dos Municípios e de suas Entidades | 0,00 | 0,00 | 0,00 | 0,00 | 0,00 | 0,00 | 0,00 | 0,00 | 0,00 | 0,00 |
| Transferências de Instituições Privadas | 0,00 | 0,00 | 0,00 | 0,00 | 0,00 | 0,00 | 0,00 | 0,00 | 0,00 | 0,00 |
| Transferências de Outras Instituições Públicas | 0,00 | 0,00 | 0,00 | 0,00 | 0,00 | 0,00 | 0,00 | 0,00 | 0,00 | 0,00 |
| Transferências do Exterior | 0,00 | 0,00 | 0,00 | 0,00 | 0,00 | 0,00 | 0,00 | 0,00 | 0,00 | 0,00 |
| Transferências de Pessoas Físicas | 0,00 | 0,00 | 0,00 | 0,00 | 0,00 | 0,00 | 0,00 | 0,00 | 0,00 | 0,00 |
| Transferências Provenientes de Depósitos Não identificados | 0,00 | 0,00 | 0,00 | 0,00 | 0,00 | 0,00 | 0,00 | 0,00 | 0,00 | 0,00 |
| OUTRAS RECEITAS DE CAPITAL | 0,00 | 0,00 | 0,00 | 0,00 | 0,00 | 0,00 | 0,00 | 0,00 | 0,00 | 0,00 |
| Integralização do Capital Social | 0,00 | 0,00 | 0,00 | 0,00 | 0,00 | 0,00 | 0,00 | 0,00 | 0,00 | 0,00 |
| Remuneração das Disponibilidades do Tesouro | 0,00 | 0,00 | 0,00 | 0,00 | 0,00 | 0,00 | 0,00 | 0,00 | 0,00 | 0,00 |
| Resgate de Títulos do Tesouro | 0,00 | 0,00 | 0,00 | 0,00 | 0,00 | 0,00 | 0,00 | 0,00 | 0,00 | 0,00 |
| Demais Receitas de Capital | 0,00 | 0,00 | 0,00 | 0,00 | 0,00 | 0,00 | 0,00 | 0,00 | 0,00 | 0,00 |

| DESPESAS INTRA-ORÇAMENTÁRIAS | DOTAÇÃO INICIAL (d) | DOTAÇÃO ATUALIZADA (e) | DESPESAS EMPENHADAS | | SALDO (g)=(e-f) | DESPESAS LIQUIDADAS | | SALDO (i)=(e-h) | DESPESAS PAGAS ATÉ O BIMESTRE (j) |
|---|---------------------------|------------------------------|---------------------|--------------------------|--------------------|---------------------|--------------------------|--------------------|--|
| | | | NO BIMESTRE | ATÉ O BIMESTRE (f) | | NO BIMESTRE | ATÉ O BIMESTRE (h) | | |
| DESPESAS (intra- orçamentárias) (IX) | 0,00 | 0,00 | 0,00 | 0,00 | 0,00 | 0,00 | 0,00 | 0,00 | 0,00 |
| DESPESAS CORRENTES | 0,00 | 0,00 | 0,00 | 0,00 | 0,00 | 0,00 | 0,00 | 0,00 | 0,00 |
| Pessoal e encargos so | 0,00 | 0,00 | 0,00 | 0,00 | 0,00 | 0,00 | 0,00 | 0,00 | 0,00 |
| Juros e encargos da d | 0,00 | 0,00 | 0,00 | 0,00 | 0,00 | 0,00 | 0,00 | 0,00 | 0,00 |
| Outras despesas corre | 0,00 | 0,00 | 0,00 | 0,00 | 0,00 | 0,00 | 0,00 | 0,00 | 0,00 |
| DESPESAS DE CAPITAL | 0,00 | 0,00 | 0,00 | 0,00 | 0,00 | 0,00 | 0,00 | 0,00 | 0,00 |


 JOSE OTACÍLIO DE MORAIS NETO
 PREFEITO MUNICIPAL


 G2 CONTABILIDADE E SERVIÇOS S/S
 CONTADOR CE-015475/0-4


 RENATA CRISTINA VASCONCELOS
 SECRETARIA DE ADMINST. FINAN E PLANEJA


 MARCOS ANTONIO LOPES CARVALHO FILHO
 CONTROLADOR INTERNO

RELATÓRIO RESUMIDO DA EXECUÇÃO ORÇAMENTÁRIA
 DEMONSTRATIVO DA EXECUÇÃO DAS DESPESAS POR FUNÇÃO/SUBFUNÇÃO
 ORÇAMENTO FISCAL E DA SEGURIDADE SOCIAL
 1º bimestre de 2022 (Janeiro a Fevereiro)

RREO - Anexo 2 (LRF, Art.52, inciso II, alínea 'c')

R\$ 1,00

| FUNÇÃO / SUBFUNÇÃO | DOTAÇÃO INICIAL | DOTAÇÃO ATUALIZADA | DESPESAS EMPENHADAS | | SALDO (c) = (a-b) | DESPESAS LIQUIDADAS | | SALDO (e) = (a-d) |
|--|-----------------|--------------------|---------------------|--------------------|-------------------|---------------------|--------------------|-------------------|
| | | | NO BIMESTRE | ATÉ O BIMESTRE (b) | | NO BIMESTRE | ATÉ O BIMESTRE (d) | |
| | | | | | | | | |
| DESPESAS (EXCETO INTRA-ORÇAMENTARIAS) (I) | 80.000.000,00 | 80.000.000,00 | 43.008.166,82 | 43.008.166,82 | 36.991.833,18 | 13.910.155,94 | 13.910.155,94 | 66.089.844,06 |
| LEGISLATIVA | 3.120.000,00 | 3.120.000,00 | 2.473.645,77 | 2.473.645,77 | 646.354,23 | 397.041,36 | 397.041,36 | 2.722.958,64 |
| Ação Legislativa | 3.090.000,00 | 3.090.000,00 | 2.473.645,77 | 2.473.645,77 | 616.354,23 | 397.041,36 | 397.041,36 | 2.692.958,64 |
| Demais Subfunções | 30.000,00 | 30.000,00 | 0,00 | 0,00 | 30.000,00 | 0,00 | 0,00 | 30.000,00 |
| ADMINISTRAÇÃO | 7.785.500,00 | 7.733.745,00 | 4.361.849,38 | 4.361.849,38 | 3.371.895,62 | 1.623.766,82 | 1.623.766,82 | 6.109.978,18 |
| Administração Geral | 7.478.500,00 | 7.426.745,00 | 4.234.949,38 | 4.234.949,38 | 3.171.795,62 | 1.597.184,82 | 1.597.184,82 | 5.829.560,18 |
| Controle Interno | 191.000,00 | 191.000,00 | 106.900,00 | 106.900,00 | 84.100,00 | 26.582,00 | 26.582,00 | 164.418,00 |
| Normalização e Fiscalização | 16.000,00 | 16.000,00 | 0,00 | 0,00 | 16.000,00 | 0,00 | 0,00 | 16.000,00 |
| Demais Subfunções | 100.000,00 | 100.000,00 | 0,00 | 0,00 | 100.000,00 | 0,00 | 0,00 | 100.000,00 |
| ASSISTÊNCIA SOCIAL | 3.055.500,00 | 3.474.600,00 | 1.644.824,70 | 1.644.824,70 | 1.829.775,30 | 512.892,59 | 512.892,59 | 2.961.707,41 |
| Assistência ao Idoso | 105.500,00 | 105.500,00 | 0,00 | 0,00 | 105.500,00 | 0,00 | 0,00 | 105.500,00 |
| Assistência ao Portador de Deficiência | 19.000,00 | 19.000,00 | 0,00 | 0,00 | 19.000,00 | 0,00 | 0,00 | 19.000,00 |
| Assistência à Criança e ao Adolescente | 272.000,00 | 561.900,00 | 358.679,34 | 358.679,34 | 203.220,66 | 46.809,39 | 46.809,39 | 515.090,61 |
| Assistência Comunitária | 979.000,00 | 1.041.000,00 | 411.499,84 | 411.499,84 | 629.500,16 | 89.803,56 | 89.803,56 | 951.196,44 |
| Administração Geral | 1.676.000,00 | 1.743.200,00 | 874.645,52 | 874.645,52 | 868.554,48 | 376.279,64 | 376.279,64 | 1.366.920,36 |
| Demais Subfunções | 4.000,00 | 4.000,00 | 0,00 | 0,00 | 4.000,00 | 0,00 | 0,00 | 4.000,00 |
| SAÚDE | 24.024.750,00 | 22.816.050,00 | 11.638.528,44 | 11.638.528,44 | 11.177.521,56 | 3.991.187,53 | 3.991.187,53 | 18.824.862,47 |
| Atenção Básica | 8.883.000,00 | 8.941.200,00 | 5.375.075,41 | 5.375.075,41 | 3.566.124,59 | 1.961.827,93 | 1.961.827,93 | 6.979.372,07 |
| Assistência Hospitalar e Ambulatorial | 9.067.050,00 | 8.109.150,00 | 3.745.192,61 | 3.745.192,61 | 4.363.957,39 | 1.360.555,55 | 1.360.555,55 | 6.748.594,45 |
| Suporte Profilático e Terapêutico | 372.000,00 | 403.000,00 | 221.446,00 | 221.446,00 | 181.554,00 | 41.500,59 | 41.500,59 | 361.499,41 |
| Vigilância Sanitária | 536.000,00 | 546.000,00 | 116.000,00 | 116.000,00 | 430.000,00 | 14.925,96 | 14.925,96 | 531.074,04 |
| Vigilância Epidemiológica | 1.157.000,00 | 1.157.000,00 | 591.900,00 | 591.900,00 | 565.100,00 | 146.263,50 | 146.263,50 | 1.010.736,50 |
| Administração Geral | 4.009.700,00 | 3.659.700,00 | 1.588.914,42 | 1.588.914,42 | 2.070.785,58 | 466.114,00 | 466.114,00 | 3.193.586,00 |
| EDUCAÇÃO | 30.767.550,00 | 31.480.605,00 | 17.453.614,51 | 17.453.614,51 | 14.026.990,49 | 5.621.826,66 | 5.621.826,66 | 25.858.778,34 |
| Ensino Fundamental | 23.601.500,00 | 23.847.800,00 | 13.891.172,31 | 13.891.172,31 | 9.956.627,69 | 4.118.584,40 | 4.118.584,40 | 19.729.215,60 |
| Ensino Médio | 36.000,00 | 36.000,00 | 0,00 | 0,00 | 36.000,00 | 0,00 | 0,00 | 36.000,00 |
| Educação Infantil | 2.604.000,00 | 3.344.000,00 | 1.064.940,54 | 1.064.940,54 | 2.279.059,46 | 839.110,92 | 839.110,92 | 2.504.889,08 |
| Educação de Jovens e Adultos | 991.500,00 | 991.500,00 | 293.269,83 | 293.269,83 | 698.230,17 | 127.074,85 | 127.074,85 | 864.425,15 |




| FUNÇÃO / SUBFUNÇÃO | DOTAÇÃO INICIAL | DOTAÇÃO ATUALIZADA (a) | DESPESAS EMPENHADAS | | | SALDO (c) = (a-b) | DESPESAS LIQUIDADAS | | | SALDO (e) = (a-d) |
|--|-----------------|------------------------|---------------------|--------------------|------|-------------------|---------------------|--------------------|--------------|-------------------|
| | | | NO BIMESTRE | ATÉ O BIMESTRE (b) | % | | NO BIMESTRE | ATÉ O BIMESTRE (d) | % | |
| | | | | | | | | | | |
| Educação Especial | 201.000,00 | 201.000,00 | 2.935,24 | 2.935,24 | 0,01 | 198.064,76 | 2.935,24 | 2.935,24 | 198.064,76 | |
| Administração Geral | 3.333.550,00 | 3.060.305,00 | 2.201.296,59 | 2.201.296,59 | 5,12 | 859.008,41 | 534.121,25 | 534.121,25 | 2.526.183,75 | |
| CULTURA | 1.114.000,00 | 1.332.800,00 | 614.475,02 | 614.475,02 | 1,43 | 718.324,98 | 239.670,13 | 239.670,13 | 1.093.129,87 | |
| Patrimônio Histórico, Artístico e Cultural | 35.000,00 | 35.000,00 | 0,00 | 0,00 | 0,00 | 35.000,00 | 0,00 | 0,00 | 35.000,00 | |
| Administração Geral | 703.000,00 | 861.200,00 | 286.999,15 | 286.999,15 | 0,67 | 574.200,85 | 87.753,46 | 87.753,46 | 773.446,54 | |
| URBANISMO | 376.000,00 | 436.600,00 | 327.475,87 | 327.475,87 | 0,76 | 109.124,13 | 151.916,67 | 151.916,67 | 284.683,33 | |
| Infra-Estrutura Urbana | 2.395.000,00 | 3.047.000,00 | 1.783.647,93 | 1.783.647,93 | 4,15 | 1.263.332,07 | 695.885,77 | 695.885,77 | 2.351.114,23 | |
| Serviços Urbanos | 941.000,00 | 1.397.000,00 | 772.126,81 | 772.126,81 | 1,80 | 624.873,19 | 456.554,51 | 456.554,51 | 940.445,49 | |
| SANEAMENTO | 1.654.000,00 | 1.650.000,00 | 1.011.521,12 | 1.011.521,12 | 2,35 | 638.478,88 | 239.331,26 | 239.331,26 | 1.410.668,74 | |
| Saneamento Básico Urbano | 189.000,00 | 139.000,00 | 850,00 | 850,00 | 0,00 | 138.150,00 | 21,63 | 21,63 | 138.978,37 | |
| GESTÃO AMBIENTAL | 189.000,00 | 139.000,00 | 850,00 | 850,00 | 0,00 | 138.150,00 | 21,63 | 21,63 | 138.978,37 | |
| Preservação e Conservação Ambiental | 453.000,00 | 426.000,00 | 349.640,88 | 349.640,88 | 0,81 | 76.359,12 | 58.273,48 | 58.273,48 | 367.726,52 | |
| Recursos Hídricos | 417.000,00 | 417.000,00 | 349.640,88 | 349.640,88 | 0,81 | 67.359,12 | 58.273,48 | 58.273,48 | 358.726,52 | |
| AGRICULTURA | 33.000,00 | 6.000,00 | 0,00 | 0,00 | 0,00 | 6.000,00 | 0,00 | 0,00 | 6.000,00 | |
| Abastecimento | 3.000,00 | 3.000,00 | 0,00 | 0,00 | 0,00 | 3.000,00 | 0,00 | 0,00 | 3.000,00 | |
| Promoção da Produção Agrícola Familiar | 125.000,00 | 137.000,00 | 12.087,00 | 12.087,00 | 0,03 | 124.913,00 | 4.029,00 | 4.029,00 | 132.971,00 | |
| Indústria e Comércio | 24.000,00 | 36.000,00 | 12.087,00 | 12.087,00 | 0,03 | 23.913,00 | 4.029,00 | 4.029,00 | 31.971,00 | |
| Indústria | 80.000,00 | 80.000,00 | 0,00 | 0,00 | 0,00 | 80.000,00 | 0,00 | 0,00 | 80.000,00 | |
| Indústria e Comércio | 21.000,00 | 21.000,00 | 0,00 | 0,00 | 0,00 | 21.000,00 | 0,00 | 0,00 | 21.000,00 | |
| Indústria e Comércio | 136.000,00 | 136.000,00 | 94.700,00 | 94.700,00 | 0,22 | 41.300,00 | 15.860,00 | 15.860,00 | 120.140,00 | |
| Indústria e Comércio | 136.000,00 | 136.000,00 | 94.700,00 | 94.700,00 | 0,22 | 41.300,00 | 15.860,00 | 15.860,00 | 120.140,00 | |
| Indústria e Comércio | 460.000,00 | 310.000,00 | 2.900,00 | 2.900,00 | 0,01 | 307.100,00 | 220,09 | 220,09 | 309.779,91 | |
| Indústria e Comércio | 456.000,00 | 306.000,00 | 2.900,00 | 2.900,00 | 0,01 | 303.100,00 | 220,09 | 220,09 | 305.779,91 | |
| TURISMO | 4.000,00 | 4.000,00 | 0,00 | 0,00 | 0,00 | 4.000,00 | 0,00 | 0,00 | 4.000,00 | |
| ENERGIA | 900.000,00 | 600.000,00 | 140.000,00 | 140.000,00 | 0,33 | 460.000,00 | 39.527,22 | 39.527,22 | 560.472,78 | |
| ENERGIA | 900.000,00 | 600.000,00 | 140.000,00 | 140.000,00 | 0,33 | 460.000,00 | 39.527,22 | 39.527,22 | 560.472,78 | |
| TRANSPORTE | 145.000,00 | 65.000,00 | 0,00 | 0,00 | 0,00 | 65.000,00 | 0,00 | 0,00 | 65.000,00 | |
| Transporte Rodoviário | 137.000,00 | 57.000,00 | 0,00 | 0,00 | 0,00 | 57.000,00 | 0,00 | 0,00 | 57.000,00 | |
| Desporto e Lazer | 8.000,00 | 8.000,00 | 0,00 | 0,00 | 0,00 | 8.000,00 | 0,00 | 0,00 | 8.000,00 | |
| Desporto e Lazer | 370.700,00 | 423.200,00 | 55.300,00 | 55.300,00 | 0,13 | 367.900,00 | 2.734,11 | 2.734,11 | 420.465,89 | |
| Desporto e Lazer | 17.000,00 | 17.000,00 | 0,00 | 0,00 | 0,00 | 17.000,00 | 0,00 | 0,00 | 17.000,00 | |

| FUNÇÃO / SUBFUNÇÃO | DOTAÇÃO INICIAL | DOTAÇÃO ATUALIZADA (a) | DESPESAS EMPENHADAS | | SALDO (c) = (a-b) | DESPESAS LIQUIDADAS | | SALDO (e) = (a-d) |
|--|----------------------|------------------------|----------------------|----------------------|----------------------|----------------------|----------------------|----------------------|
| | | | NO BIMESTRE | ATÉ 0 BIMESTRE (b) | | NO BIMESTRE | ATÉ 0 BIMESTRE (d) | |
| | | | | | | | | |
| Desporto Comunitário | 315.700,00 | 315.700,00 | 1.000,00 | 1.000,00 | 314.700,00 | 102,31 | 102,31 | 315.597,69 |
| Administração Geral | 38.000,00 | 90.500,00 | 54.300,00 | 54.300,00 | 36.200,00 | 2.631,80 | 2.631,80 | 87.868,20 |
| ENCARGOS ESPECIAIS | 3.995.000,00 | 3.995.000,00 | 2.382.103,19 | 2.382.103,19 | 1.612.896,81 | 707.219,55 | 707.219,55 | 3.287.780,45 |
| Serviço da Dívida Interna | 3.600.000,00 | 3.600.000,00 | 2.338.851,12 | 2.338.851,12 | 1.241.148,88 | 683.967,48 | 683.967,48 | 2.916.032,52 |
| Outros Encargos Especiais | 395.000,00 | 395.000,00 | 23.252,07 | 23.252,07 | 371.747,93 | 23.252,07 | 23.252,07 | 371.747,93 |
| RESERVA DE CONTINGÊNCIA | 764.000,00 | 764.000,00 | 0,00 | 0,00 | 764.000,00 | 0,00 | 0,00 | 764.000,00 |
| DESPESAS (INTRA-ORÇAMENTARIAS) (II) | 0,00 | 0,00 | 0,00 | 0,00 | 0,00 | 0,00 | 0,00 | 0,00 |
| TOTAL (III) = (I + II) | 80.000.000,00 | 80.000.000,00 | 43.008.166,82 | 43.008.166,82 | 36.991.833,18 | 13.910.155,94 | 13.910.155,94 | 66.089.844,06 |

FONTE: SISTEMA: Aspec Informática - UNIDADE RESPONSÁVEL: Prefeitura Municipal de Bela Cruz - DATA DA EMISSÃO: 29/03/2022 - HORA DA EMISSÃO: 14:04:13

| FUNÇÃO / SUBFUNÇÃO - INTRA | DOTAÇÃO INICIAL | DOTAÇÃO ATUALIZADA | DESPESAS EMPENHADAS | | SALDO (c) = (a-b) | DESPESAS LIQUIDADAS | | SALDO (e) = (a-d) |
|-------------------------------------|-----------------|--------------------|---------------------|--------------------|-------------------|---------------------|--------------------|-------------------|
| | | | NO BIMESTRE | ATÉ O BIMESTRE (b) | | NO BIMESTRE | ATÉ O BIMESTRE (d) | |
| | (a) | | | (b/total %) | | | (d/total %) | |
| DESPESAS (INTRA-ORÇAMENTARIAS) (II) | 0,00 | 0,00 | 0,00 | 0,00 | 0,00 | 0,00 | 0,00 | 0,00 |

FONTE: SISTEMA: Aspec Informática - UNIDADE RESPONSÁVEL: Prefeitura Municipal de Bela Cruz - DATA DA EMISSÃO: 29/03/2022 - HORA DA EMISSÃO: 14:04:13

| | |
|---|--|
|  |  |
| JOSE OTACÍLIO DE MORAIS NETO PREFEITO MUNICIPAL | G2 CONTABILIDADE E SERVIÇOS S/S CONTADOR CE-015475/0-4 |
|  | MARCOS ANTONIO LOPES CARVALHO FILHO CONTROADOR INTERNO |
| RENATA CRISTINA VASCONCELOS SECRETARIA DE ADMINST. FIMAN E PLANEJA | |

| ESPECIFICAÇÃO | EVOLUÇÃO DA RECEITA REALIZADA NOS ÚLTIMOS 12 MESES | | | | | | | | | | | | |
|---|--|--------------|--------------|--------------|--------------|--------------|--------------|--------------|--------------|--------------|--------------|--------------|--------------|
| | Mar/2021 | Abr/2021 | Mai/2021 | Jun/2021 | Jul/2021 | Ago/2021 | Set/2021 | Out/2021 | Nov/2021 | Dez/2021 | Jan/2022 | Fev/2022 | |
| RECEITAS CORRENTES (I) | 6.182.575,11 | 5.890.167,88 | 5.957.232,38 | 5.813.265,93 | 6.629.694,77 | 6.771.324,68 | 6.310.237,03 | 6.310.237,03 | 6.310.237,03 | 6.310.237,03 | 6.310.237,03 | 6.310.237,03 | 6.310.237,03 |
| Impostos, Taxas e Contribuições de Melhoria | 207.227,03 | 205.524,34 | 217.856,30 | 214.524,01 | 99.060,64 | 395.712,86 | 228.398,23 | 228.398,23 | 228.398,23 | 228.398,23 | 228.398,23 | 228.398,23 | 228.398,23 |
| IPTU | 1.676,63 | 8.332,37 | 1.663,85 | 23.116,68 | 14.688,31 | 3.524,13 | 30.649,19 | 30.649,19 | 30.649,19 | 30.649,19 | 30.649,19 | 30.649,19 | 30.649,19 |
| ISS | 32.512,75 | 44.945,67 | 41.794,80 | 32.379,48 | 37.687,47 | 67.578,08 | 35.086,23 | 35.086,23 | 35.086,23 | 35.086,23 | 35.086,23 | 35.086,23 | 35.086,23 |
| ITBI | 16.847,85 | 3.695,63 | 13.724,89 | 6.272,98 | 15.388,49 | 8.359,51 | 18.738,43 | 18.738,43 | 18.738,43 | 18.738,43 | 18.738,43 | 18.738,43 | 18.738,43 |
| IRRF | 141.362,95 | 143.885,90 | 151.815,93 | 140.251,18 | 16.612,27 | 300.018,32 | 138.377,53 | 138.377,53 | 138.377,53 | 138.377,53 | 138.377,53 | 138.377,53 | 138.377,53 |
| Outros Impostos, Taxas e Contribuições | 14.826,85 | 4.644,77 | 8.856,83 | 12.503,69 | 14.687,10 | 16.232,82 | 5.546,85 | 5.546,85 | 5.546,85 | 5.546,85 | 5.546,85 | 5.546,85 | 5.546,85 |
| Contribuições | 0,00 | 60.782,60 | 124.763,93 | 154.879,88 | 0,00 | 0,00 | 0,00 | 0,00 | 0,00 | 0,00 | 0,00 | 0,00 | 0,00 |
| Receita Patrimonial | 5.766,45 | 8.423,36 | 11.232,28 | 11.148,84 | 13.372,32 | 16.300,44 | 16.995,71 | 16.995,71 | 16.995,71 | 16.995,71 | 16.995,71 | 16.995,71 | 16.995,71 |
| Rendimentos de Aplicação Financeira | 3.205,57 | 5.394,13 | 9.571,39 | 10.543,56 | 11.343,53 | 14.064,78 | 13.885,66 | 13.885,66 | 13.885,66 | 13.885,66 | 13.885,66 | 13.885,66 | 13.885,66 |
| Outras Receitas Patrimoniais | 2.560,88 | 3.029,23 | 1.660,89 | 605,28 | 2.028,79 | 2.235,66 | 3.110,05 | 3.110,05 | 3.110,05 | 3.110,05 | 3.110,05 | 3.110,05 | 3.110,05 |
| Receita agropecuária | 0,00 | 0,00 | 0,00 | 0,00 | 0,00 | 0,00 | 0,00 | 0,00 | 0,00 | 0,00 | 0,00 | 0,00 | 0,00 |
| Receita Industrial | 0,00 | 0,00 | 0,00 | 0,00 | 0,00 | 0,00 | 0,00 | 0,00 | 0,00 | 0,00 | 0,00 | 0,00 | 0,00 |
| Receita de serviços | 0,00 | 0,00 | 0,00 | 0,00 | 0,00 | 0,00 | 0,00 | 0,00 | 0,00 | 0,00 | 0,00 | 0,00 | 0,00 |
| Transferências correntes | 5.916.788,90 | 5.585.014,48 | 5.534.056,60 | 5.422.585,82 | 6.517.261,81 | 6.306.520,73 | 6.062.317,90 | 6.062.317,90 | 6.062.317,90 | 6.062.317,90 | 6.062.317,90 | 6.062.317,90 | 6.062.317,90 |
| Cota-parte do FPM | 2.338.371,93 | 2.340.048,24 | 2.812.415,76 | 2.432.302,94 | 3.323.453,45 | 2.617.207,07 | 2.086.804,10 | 2.086.804,10 | 2.086.804,10 | 2.086.804,10 | 2.086.804,10 | 2.086.804,10 | 2.086.804,10 |
| Cota-parte do ICMS | 654.432,51 | 410.435,38 | 430.826,63 | 458.937,69 | 530.444,29 | 581.435,64 | 566.842,07 | 566.842,07 | 566.842,07 | 566.842,07 | 566.842,07 | 566.842,07 | 566.842,07 |
| Cota-parte do IPVA | 88.303,33 | 74.824,86 | 98.919,75 | 98.464,50 | 43.895,82 | 22.323,97 | 15.699,33 | 15.699,33 | 15.699,33 | 15.699,33 | 15.699,33 | 15.699,33 | 15.699,33 |
| Cota-parte do ITR | 431,51 | 69,83 | 319,84 | 66,53 | 479,81 | 318,15 | 608,62 | 608,62 | 608,62 | 608,62 | 608,62 | 608,62 | 608,62 |
| Transferências da LC 87/96 | 0,00 | 0,00 | 0,00 | 0,00 | 0,00 | 0,00 | 0,00 | 0,00 | 0,00 | 0,00 | 0,00 | 0,00 | 0,00 |
| Transferências da LC 61/89 | 2.326,36 | 2.333,23 | 2.255,19 | 2.068,72 | 2.389,18 | 2.009,28 | 2.390,71 | 2.390,71 | 2.390,71 | 2.390,71 | 2.390,71 | 2.390,71 | 2.390,71 |
| Transferências do Fundeb | 1.942.438,71 | 1.834.971,44 | 1.132.333,14 | 1.688.413,80 | 1.635.819,10 | 1.822.414,39 | 1.925.730,45 | 1.925.730,45 | 1.925.730,45 | 1.925.730,45 | 1.925.730,45 | 1.925.730,45 | 1.925.730,45 |
| Outras transferências correntes | 990.484,55 | 922.331,50 | 1.056.986,29 | 742.331,64 | 980.780,16 | 1.220.812,23 | 1.464.242,62 | 1.464.242,62 | 1.464.242,62 | 1.464.242,62 | 1.464.242,62 | 1.464.242,62 | 1.464.242,62 |
| Outras receitas correntes | 52.792,73 | 30.423,10 | 69.323,27 | 10.127,38 | 0,00 | 2.790,65 | 2.523,19 | 2.523,19 | 2.523,19 | 2.523,19 | 2.523,19 | 2.523,19 | 2.523,19 |
| DEDUÇÕES (II) | 571.937,69 | 549.289,18 | 651.230,66 | 579.719,00 | 520.424,65 | 632.466,48 | 514.971,17 | 514.971,17 | 514.971,17 | 514.971,17 | 514.971,17 | 514.971,17 | 514.971,17 |
| Contrib. do servidor para o plano de pr | 0,00 | 0,00 | 0,00 | 0,00 | 0,00 | 0,00 | 0,00 | 0,00 | 0,00 | 0,00 | 0,00 | 0,00 | 0,00 |
| Comp. financ. entre regimes de previdên | 0,00 | 0,00 | 0,00 | 0,00 | 0,00 | 0,00 | 0,00 | 0,00 | 0,00 | 0,00 | 0,00 | 0,00 | 0,00 |
| Rendimentos de aplicações de recursos p | 0,00 | 0,00 | 0,00 | 0,00 | 0,00 | 0,00 | 0,00 | 0,00 | 0,00 | 0,00 | 0,00 | 0,00 | 0,00 |
| Deo. de receita para formação do Fundeb | 571.937,69 | 549.289,18 | 651.230,66 | 579.719,00 | 520.424,65 | 632.466,48 | 514.971,17 | 514.971,17 | 514.971,17 | 514.971,17 | 514.971,17 | 514.971,17 | 514.971,17 |
| RECEITA CORRENTE LÍQUIDA (III)=(I-II) | 5.610.637,42 | 5.340.878,70 | 5.306.001,72 | 5.233.546,93 | 6.109.270,12 | 6.088.858,20 | 5.795.265,86 | 5.795.265,86 | 5.795.265,86 | 5.795.265,86 | 5.795.265,86 | 5.795.265,86 | 5.795.265,86 |
| (-) Transferências obrigatórias da União relativas às emendas individuais (art. 166 -A, parágrafo 1º, da CF) (IV) | 0,00 | 0,00 | 0,00 | 0,00 | 0,00 | 0,00 | 0,00 | 0,00 | 0,00 | 0,00 | 0,00 | 0,00 | 0,00 |
| RECEITA CORRENTE LÍQUIDA (V) | 5.610.637,42 | 5.340.878,70 | 5.306.001,72 | 5.233.546,93 | 6.109.270,12 | 6.088.858,20 | 5.795.265,86 | 5.795.265,86 | 5.795.265,86 | 5.795.265,86 | 5.795.265,86 | 5.795.265,86 | 5.795.265,86 |

Handwritten signature and initials.

RREO - ANEXO 3 (LRF, Art.53, inciso I)

R\$ 1,00

| | | | | | | | |
|---|--------------|--------------|--------------|--------------|--------------|--------------|--------------|
| RECEITA CORRENTE LÍQUIDA AJUSTADA PARA CÁLCULO DOS LIMITES DE ENDIVIDAMENTO (V)=(III-IV) | 5.610.637,42 | 5.340.878,70 | 5.306.001,72 | 5.233.546,93 | 6.109.270,12 | 6.088.858,20 | 5.145.265,86 |
| (-) Transferências obrigatórias da União relativas as emendas de bancada (art. 166, parágrafo 1º, da CF) (VI) | 0,00 | 0,00 | 0,00 | 0,00 | 0,00 | 0,00 | 300.000,00 |
| RECEITA CORRENTE LÍQUIDA AJUSTADA PARA CÁLCULO DOS LIMITES DA DESPESA COM PESSOAL (VII)=(V-VI) | 5.610.637,42 | 5.340.878,70 | 5.306.001,72 | 5.233.546,93 | 6.109.270,12 | 6.088.858,20 | 4.845.265,86 |

| ESPECIFICAÇÃO | EVOLUÇÃO DA RECEITA REALIZADA NOS ÚLTIMOS 12 MESES | | | | | TOTAL (ÚLTIMOS 12 MESES) | PREVISÃO ATUALIZADA EXERCÍCIO |
|--|--|--------------|--------------|--------------|--------------|--------------------------------|-------------------------------------|
| | Out/2021 | Nov/2021 | Dez/2021 | Jan/2022 | Feb/2022 | | |
| RECEITAS CORRENTES (I) | 6.341.360,60 | 6.869.718,80 | 9.379.583,35 | 7.963.507,21 | 9.127.299,10 | 83.135.966,84 | 87.396.200,00 |
| Impostos, Taxas e Contribuições de Melhoria | 190.533,61 | 234.624,79 | 332.217,99 | 89.308,73 | 390.252,99 | 2.825.241,52 | 2.538.000,00 |
| IPTU | 18.869,18 | 4.074,79 | 18.160,65 | 12.205,76 | 17.795,52 | 154.774,06 | 285.500,00 |
| ISS | 50.242,62 | 48.362,01 | 87.367,13 | 54.699,28 | 109.195,26 | 641.850,78 | 480.500,00 |
| ITBI | 3.930,97 | 45.943,43 | 6.352,51 | 3.390,13 | 20.221,82 | 162.866,64 | 116.000,00 |
| IRRF | 115.802,72 | 133.316,38 | 233.800,55 | 8.151,45 | 221.904,12 | 1.745.299,50 | 1.450.000,00 |
| Outros Impostos, Taxas e Contribuições | 1.688,12 | 2.928,18 | 6.337,15 | 10.862,11 | 21.136,27 | 120.450,74 | 206.000,00 |
| Contribuições | 2.379,71 | 0,00 | 0,00 | 0,00 | 0,00 | 342.806,12 | 900.000,00 |
| Receita Patrimonial | 16.350,71 | 18.675,54 | 21.453,10 | 18.699,82 | 34.404,02 | 192.822,59 | 70.000,00 |
| Rendimentos de Aplicação Financeira | 14.017,40 | 13.250,60 | 18.638,96 | 16.799,69 | 30.977,22 | 161.692,49 | 41.500,00 |
| Outras Receitas Patrimoniais | 2.333,31 | 5.421,94 | 2.814,14 | 1.900,13 | 3.426,80 | 31.130,10 | 28.500,00 |
| Receita agropecuária | 0,00 | 0,00 | 0,00 | 0,00 | 0,00 | 0,00 | 0,00 |
| Receita industrial | 0,00 | 0,00 | 0,00 | 0,00 | 0,00 | 0,00 | 0,00 |
| Receita de serviços | 0,00 | 0,00 | 0,00 | 0,00 | 0,00 | 0,00 | 0,00 |
| Transferências correntes | 6.118.352,78 | 6.613.737,34 | 8.950.424,85 | 7.854.919,66 | 8.686.388,73 | 79.568.388,60 | 83.368.200,00 |
| Cota-parte do FPM | 2.325.396,17 | 3.020.053,97 | 4.495.940,11 | 3.123.067,95 | 4.359.539,53 | 35.214.601,22 | 35.100.000,00 |
| Cota-parte do ICMS | 567.241,64 | 632.507,49 | 626.589,27 | 613.973,65 | 406.967,51 | 6.480.633,77 | 6.635.000,00 |
| Cota-parte do IPVA | 10.416,43 | 10.272,20 | 26.210,11 | 213.952,18 | 220.221,93 | 923.504,41 | 1.500.000,00 |
| Cota-parte do ITR | 1.462,95 | 218,64 | 511,77 | 146,47 | 94,63 | 4.728,75 | 5.000,00 |
| Transferências da LC 87/96 | 0,00 | 0,00 | 0,00 | 0,00 | 0,00 | 0,00 | 1.000,00 |
| Transferências da LC 61/89 | 2.460,80 | 2.357,41 | 2.410,11 | 2.287,15 | 2.045,08 | 27.333,22 | 30.000,00 |
| Transferências do Fundeb | 1.912.227,15 | 2.144.813,96 | 2.365.818,43 | 3.204.918,88 | 2.327.750,34 | 23.937.649,79 | 24.338.500,00 |
| Outras transferências correntes | 1.299.147,64 | 803.513,67 | 1.432.945,05 | 696.572,38 | 1.369.769,71 | 12.979.917,44 | 15.758.700,00 |
| Outras receitas correntes | 13.743,79 | 2.681,13 | 3.487,41 | 580,00 | 16.253,36 | 206.728,01 | 517.000,00 |
| DEDUÇÕES (II) | 562.058,24 | 711.577,33 | 736.251,02 | 763.011,67 | 976.799,21 | 7.769.736,30 | 8.007.200,00 |
| Contrib. do servidor para o plano de previd. Comp. financ. entre regimes de previd. Rendimentos de aplicações de recursos P. ded. de receita para formação do Fundeb | 0,00 | 0,00 | 0,00 | 0,00 | 0,00 | 0,00 | 0,00 |
| RECEITA CORRENTE LÍQUIDA (III)=(I-II) | 5.779.302,36 | 6.158.141,47 | 8.593.332,33 | 7.200.495,54 | 8.150.499,89 | 75.366.230,54 | 79.389.000,00 |
| (-) Transferências obrigatórias da União relativas às emendas individuais (art. 166 -A, parágrafo 1º, da CF) (IV) | 518.717,00 | 0,00 | -250.000,00 | 0,00 | 0,00 | 918.717,00 | 0,00 |





RREO - ANEXO 3 (LRF, Art.53, inciso I)

| | | | | | | | |
|---|--------------|--------------|--------------|--------------|--------------|---------------|---------------|
| RECEITA CORRENTE LÍQUIDA AJUSTADA PARA CÁLCULO DOS LIMITES DE ENDIVIDAMENTO (V)=(III-IV) | 5.260.585,36 | 6.158.141,47 | 8.843.332,33 | 7.200.495,54 | 8.150.499,89 | 74.447.513,54 | 79.389.000,00 |
| (-) Transferências obrigatórias da União relativas às emendas de bancada (art. 166, parágrafo 16, da CF) (VI) | 0,00 | 0,00 | 0,00 | 0,00 | 0,00 | 300.000,00 | 0,00 |
| RECEITA CORRENTE LÍQUIDA AJUSTADA PARA CÁLCULO DOS LIMITES DA DESPESA COM PESSOAL (VII)=(V-VI) | 5.260.585,36 | 6.158.141,47 | 8.843.332,33 | 7.200.495,54 | 8.150.499,89 | 74.147.513,54 | 79.389.000,00 |

FONTE: SISTEMA: Aspec Informática - UNIDADE RESPONSÁVEL: Prefeitura Municipal de Bela Cruz - DATA DA EMISSÃO: 29/03/2022 - HORA DA EMISSÃO: 14:04:42


 JOSE OTACÍLIO DE MORAIS NETO
 PREFEITO MUNICIPAL


 G2 CONTABILIDADE E SERVIÇOS S/S
 CONTADOR CE-015475/0-4


 RENATA CRISTINA VASCONCELOS
 SECRETARIA DE ADMINST. FINAN E PLANEJA


 MARCOS ANTONIO LOPES CARVALHO FILHO
 CONTROLADOR INTERNO

1º bimestre de 2022 (Janeiro a Fevereiro)

RREO - ANEXO 4 (LRF, Art 53, inciso II)

R\$ 1,00

REGIME PRÓPRIO DE PREVIDÊNCIA DOS SERVIDORES - RPPS

FUNDO EM CAPITALIZAÇÃO (PLANO PREVIDENCIÁRIO)

| RECEITAS PREVIDENCIÁRIAS - RPPS (FUNDO EM CAPITALIZAÇÃO) | PREVISÃO ATUALIZADA (a) | RECEITAS REALIZADAS |
|---|-------------------------|---------------------|
| | | ATÉ O BIMESTRE (b) |
| RECEITAS CORRENTES (I) | 0,00 | 0,00 |
| Receita de contribuições dos segurados | 0,00 | 0,00 |
| Ativo | 0,00 | 0,00 |
| Inativo | 0,00 | 0,00 |
| Pensionista | 0,00 | 0,00 |
| Receita de contribuições patronais | 0,00 | 0,00 |
| Ativo | 0,00 | 0,00 |
| Inativo | 0,00 | 0,00 |
| Pensionista | 0,00 | 0,00 |
| Receita patrimonial | 0,00 | 0,00 |
| Receitas Imobiliárias | 0,00 | 0,00 |
| Receitas de valores Mobiliários | 0,00 | 0,00 |
| Outras receitas patrimoniais | 0,00 | 0,00 |
| Receitas de serviços | 0,00 | 0,00 |
| Outras receitas correntes | 0,00 | 0,00 |
| Compensação financeira entre os regimes | 0,00 | 0,00 |
| Receita de aportes periódicos para amortização de déficit atuarial do RPPS (II) | 0,00 | 0,00 |
| Demais receitas correntes | 0,00 | 0,00 |
| RECEITAS DE CAPITAL (III) | 0,00 | 0,00 |
| Alienação de bens, direitos e ativos | 0,00 | 0,00 |
| Amortização de empréstimos | 0,00 | 0,00 |
| Outras receitas de capital | 0,00 | 0,00 |
| TOTAL DAS RECEITAS DO FUNDO EM CAPITALIZAÇÃO (IV) = (I + III - II) | 0,00 | 0,00 |

1º bimestre de 2022 (Janeiro a Fevereiro)

FUNDO EM CAPITALIZAÇÃO (PLANO PREVIDENCIÁRIO)

| DESPESAS PREVIDENCIÁRIAS - RPPS (FUNDO EM CAPITALIZAÇÃO) | DOTAÇÃO ATUALIZADA (c) | DESPESAS EMPENHADAS Até o bimestre (d) | DESPESAS LIQUIDADAS Até o bimestre (e) | DESPESAS PAGAS Até o bimestre (f) | INSCRITAS EM RESTOS A PAGAR NÃO PROCESSADAS NO EXERCÍCIO (g) |
|---|------------------------------|--|--|-----------------------------------|--|
| Benefícios | 0,00 | 0,00 | 0,00 | 0,00 | 0,00 |
| Aposentadorias | 0,00 | 0,00 | 0,00 | 0,00 | 0,00 |
| Pensões por Morte | 0,00 | 0,00 | 0,00 | 0,00 | 0,00 |
| Outras despesas previdenciárias | 0,00 | 0,00 | 0,00 | 0,00 | 0,00 |
| Compensação Financeira entre os regimes | 0,00 | 0,00 | 0,00 | 0,00 | 0,00 |
| Demais despesas previdenciárias | 0,00 | 0,00 | 0,00 | 0,00 | 0,00 |
| TOTAL DAS DESPESAS DO FUNDO EM CAPITALIZAÇÃO (V) | 0,00 | 0,00 | 0,00 | 0,00 | 0,00 |
| RESULTADO PREVIDENCIÁRIO - FUNDO EM CAPITALIZAÇÃO (VI)=(IV-V)(2) | 0,00 | 0,00 | 0,00 | 0,00 | 0,00 |
| RECURSOS RPPS ARRECADADOS EM EXERCÍCIOS ANTERIORES | PREVISÃO ORÇAMENTÁRIA | | | | |
| Valor | 0,00 | | | | |
| RESERVA ORÇAMENTÁRIA DO RPPS | PREVISÃO ORÇAMENTÁRIA | | | | |
| Valor | 0,00 | | | | |
| APORTES DE RECURSOS PARA O FUNDO EM CAPITALIZAÇÃO DO RPPS | APORTES REALIZADOS | | | | |
| Plano de amortização - Contribuição patronal Suplementar | 0,00 | | | | |
| Plano de amortização - Aporte periódico de valores predefinidos | 0,00 | | | | |
| Outros aportes para o RPPS | 0,00 | | | | |
| Recursos para cobertura de déficit financeiro | 0,00 | | | | |

[Handwritten signatures in blue ink]

1º bimestre de 2022 (Janeiro a Fevereiro)

| BENS E DIREITOS DO RPPS (FUNDO EM CAPITALIZAÇÃO) | SALDO ATUAL |
|--|-------------|
| Caixa e Equivalentes de Caixa | 0,00 |
| Investimentos e aplicações | 0,00 |
| Outros bens e direitos | 0,00 |



1º bimestre de 2022 (Janeiro a Fevereiro)

RREO - ANEXO 4 (LRF, Art. 53, inciso II)

R\$ 1,00

FUNDO EM REPARTIÇÃO (PLANO FINANCEIRO)

| RECEITAS PREVIDENCIÁRIAS - RPPS (FUNDO EM REPARTIÇÃO) | PREVISÃO ATUALIZADA (a) | RECEITAS REALIZADAS Até o Bimestre (b) |
|--|-------------------------|--|
| RECEITAS CORRENTES (VII) | 0,00 | 0,00 |
| Receita de contribuições dos segurados | 0,00 | 0,00 |
| Ativo | 0,00 | 0,00 |
| Inativo | 0,00 | 0,00 |
| Pensionista | 0,00 | 0,00 |
| Receita de contribuições patronais | 0,00 | 0,00 |
| Ativo | 0,00 | 0,00 |
| Inativo | 0,00 | 0,00 |
| Pensionista | 0,00 | 0,00 |
| Receita patrimonial | 0,00 | 0,00 |
| Receitas Imobiliárias | 0,00 | 0,00 |
| Receitas de valores Mobiliários | 0,00 | 0,00 |
| Outras receitas patrimoniais | 0,00 | 0,00 |
| Receitas de serviços | 0,00 | 0,00 |
| Outras receitas correntes | 0,00 | 0,00 |
| Compensação financeira entre os regimes | 0,00 | 0,00 |
| Demais receitas correntes | 0,00 | 0,00 |
| RECEITAS DE CAPITAL (VIII) | 0,00 | 0,00 |
| Alienação de bens, direitos e ativos | 0,00 | 0,00 |
| Amortização de empréstimos | 0,00 | 0,00 |
| Outras receitas de capital | 0,00 | 0,00 |
| TOTAL DAS RECEITAS DO FUNDO EM REPARTIÇÃO (IX) = (VII + VIII) | 0,00 | 0,00 |

1º bimestre de 2022 (Janeiro a Fevereiro)

| FUNDO EM REPARTIÇÃO (PLANO FINANCEIRO) | | | | | | |
|--|------------------------|--|--|-----------------------------------|--|--|
| DESPESAS PREVIDENCIÁRIAS - RPPS (FUNDO EM REPARTIÇÃO) | DOTAÇÃO ATUALIZADA (c) | DESPESAS EMPENHADAS Até o Bimestre (d) | DESPESAS LIQUIDADAS Até o Bimestre (e) | DESPESAS PAGAS Até o Bimestre (f) | INSCRITAS EM RESTOS A PAGAR NÃO PROCESSADAS No Exercício (g) | |
| Benefícios | 0,00 | 0,00 | 0,00 | 0,00 | 0,00 | |
| Aposentadorias | 0,00 | 0,00 | 0,00 | 0,00 | 0,00 | |
| Pensões por Morte | 0,00 | 0,00 | 0,00 | 0,00 | 0,00 | |
| Outras despesas previdenciárias | 0,00 | 0,00 | 0,00 | 0,00 | 0,00 | |
| Compensação Financeira entre os regimes | 0,00 | 0,00 | 0,00 | 0,00 | 0,00 | |
| Demais despesas previdenciárias | 0,00 | 0,00 | 0,00 | 0,00 | 0,00 | |
| TOTAL DAS DESPESAS DO FUNDO EM REPARTIÇÃO (X) | 0,00 | 0,00 | 0,00 | 0,00 | 0,00 | |
| RESULTADO PREVIDENCIÁRIO - FUNDO EM REPARTIÇÃO (XI)=(IX-X)(2) | 0,00 | 0,00 | 0,00 | 0,00 | 0,00 | |

Three handwritten signatures in blue ink are present on the right side of the page, likely representing the responsible officials for the report.

1º bimestre de 2022 (Janeiro a Fevereiro)

| APORTES DE RECURSOS PARA O FUNDO EM REPARTIÇÃO DO RPPS | APORTES REALIZADOS |
|--|--------------------|
| Recursos para cobertura de insuficiências financeiras | 0,00 |
| Recursos para formação de reserva | 0,00 |

| BENS E DIREITOS DO RPPS (FUNDO EM REPARTIÇÃO) | SALDO ATUAL |
|---|-------------|
| Caixa e Equivalentes de Caixa | 0,00 |
| Investimentos e aplicações | 0,00 |
| Outros bens e direitos | 0,00 |

Handwritten signatures and initials in blue ink.

ADMINISTRAÇÃO DO REGIME PRÓPRIO DE PREVIDÊNCIA DOS SERVIDORES - RPPS

| RECEITAS DA ADMINISTRAÇÃO - RPPS | PREVISÃO ATUALIZADA (a) | RECEITAS REALIZADAS Até o Bimestre (b) |
|--|-------------------------|--|
| RECEITAS CORRENTES | 0,00 | 0,00 |
| TOTAL DAS RECEITAS DA ADMINISTRAÇÃO RPPS (XII) | 0,00 | 0,00 |

| DESPESAS DA ADMINISTRAÇÃO - RPPS | DOTAÇÃO ATUALIZADA (c) | DESPESAS EMPENHADAS Até o Bimestre (d) | DESPESAS LIQUIDADAS Até o Bimestre (e) | DESPESAS PAGAS Até o Bimestre (f) | INSCRITAS EM RESTOS A PAGAR NÃO PROCESSADAS No Exercício (g) |
|----------------------------------|------------------------|--|--|-----------------------------------|--|
| DESPESAS CORRENTES (XIII) | 0,00 | 0,00 | 0,00 | 0,00 | 0,00 |
| Pessoal e Encargos Sociais | 0,00 | 0,00 | 0,00 | 0,00 | 0,00 |
| Demais Despesas Correntes | 0,00 | 0,00 | 0,00 | 0,00 | 0,00 |
| DESPESAS DE CAPITAL (XIV) | 0,00 | 0,00 | 0,00 | 0,00 | 0,00 |

TOTAL DAS DESPESAS DA ADMINISTRAÇÃO RPPS (XV) = (XIII + XIV)

1º bimestre de 2022 (Janeiro a Fevereiro)

| RESULTADO DA ADMINISTRAÇÃO RPPS (XVI) = (XII - XV)2 | 0,00 | 0,00 | 0,00 | 0,00 |
|---|------|------|------|------|
| BENS E DIREITOS - ADMINISTRAÇÃO DO RPPS | | | | |
| Caixa e Equivalentes de Caixa | | | | 0,00 |
| Investimentos e aplicações | | | | 0,00 |
| Outros bens e direitos | | | | 0,00 |
| SALDO ATUAL | | | | |

ws
J
ca

L

1º bimestre de 2022 (Janeiro a Fevereiro)

BENEFÍCIOS PREVIDENCIÁRIOS MANTIDOS PELO TESOUREIRO

| RECEITAS PREVIDENCIÁRIAS (BENEFÍCIOS MANTIDOS PELO TESOUREIRO) | PREVISÃO ATUALIZADA (a) | RECEITAS REALIZADAS Até o Bimestre (b) |
|--|-------------------------|--|
| Contribuições dos Servidores | 0,00 | 0,00 |
| Demais receitas previdenciárias | 0,00 | 0,00 |
| TOTAL DAS RECEITAS (BENEFÍCIOS MANTIDOS PELO TESOUREIRO) (XVII) | 0,00 | 0,00 |

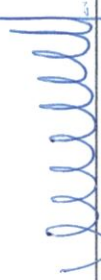
| DESPESAS PREVIDENCIÁRIAS (BENEFÍCIOS MANTIDOS PELO TESOUREIRO) | DOTAÇÃO ATUALIZADA (c) | DESPESAS EMPENHADAS Até o Bimestre (d) | DESPESAS LIQUIDADAS Até o Bimestre (e) | DESPESAS PAGAS Até o Bimestre (f) | INSCRITAS EM RESTOS A PAGAR NÃO PROCESSADAS No Exercício (g) |
|--|------------------------|--|--|-----------------------------------|--|
| Aposentadorias | 0,00 | 0,00 | 0,00 | 0,00 | 0,00 |
| Pensões | 0,00 | 0,00 | 0,00 | 0,00 | 0,00 |
| Outras despesas previdenciárias | 0,00 | 0,00 | 0,00 | 0,00 | 0,00 |
| TOTAL DAS DESPESAS (BENEFÍCIOS MANTIDOS PELO TESOUREIRO) (XVIII) | 0,00 | 0,00 | 0,00 | 0,00 | 0,00 |
| RESULTADO DOS BENEFÍCIOS MANTIDOS PELO TESOUREIRO (XIX)=(XVII-XVIII)(2) | 0,00 | 0,00 | 0,00 | 0,00 | 0,00 |

FONTE: SISTEMA: Aspec Informática - UNID RESPONSÁVEL: Prefeitura Municipal de Bela Cruz - DATA DA EMISSÃO: 29/03/2022 - HORA : 14:05:25

NOTA:

- (1) Como a Portaria MPS 746/2011 determina que os recursos provenientes desses aportes devem permanecer aplicados, no mínimo, por 5 (cinco) anos, essa receita não deverá compor o total das receitas previdenciárias do período de apuração
- (2) O resultado previdenciário será apresentado por meio da diferença entre previsão da receita e a dotação da despesa e entre a receita realizada e a despesa liquidada (do 1º ao 5º bimestre) e a despesa empenhada (no 6º bimestre).

1º bimestre de 2022 (Janeiro a Fevereiro)



JOSE OTACÍLIO DE MORAIS NETO
PREFEITO MUNICIPAL



G2 CONTABILIDADE E SERVIÇOS S/S
CONTADOR CE-015475/0-4



RENATA CRISTINA VASCONCELOS
SECRETARIA DE ADMINST. FINAN E PLANEJA



MARCOS ANTONIO LOPES CARVALHO FILHO
CONTROLADOR INTERNO

RREO - ANEXO 6 (LRF, Art 53, inciso III)

R\$ 1,00

| ACIMA DA LINHA | | RECEITAS PRIMÁRIAS | PREVISÃO ATUALIZADA | RECEITAS REALIZADAS ATÉ O BIMESTRE (a) |
|---|--|--------------------|---------------------|--|
| RECEITAS CORRENTES (I) | | | | |
| Receita tributária | | | | |
| IPTU | | | | |
| ISS | | | | |
| ITBI | | | | |
| IRRF | | | | |
| Outros impostos, taxas e contribuições de melhoria | | | | |
| Contribuições | | | | |
| Receita patrimonial | | | | |
| Aplicações financeiras (II) | | | | |
| Outras receitas patrimoniais | | | | |
| Transferências correntes | | | | |
| Cota-parte do FPM | | | | |
| Cota-parte do ICMS | | | | |
| Cota-parte do IPVA | | | | |
| Cota parte do ITR | | | | |
| Transferências da LC 87/1996 | | | | |
| Transferências da LC 61/1989 | | | | |
| Transferências do Fundeb | | | | |
| Outras transferências correntes | | | | |
| Demais receitas correntes | | | | |
| Outras receitas financeiras (III) | | | | |
| Receitas correntes restantes | | | | |
| RECEITAS PRIMÁRIAS CORRENTES (IV)=(I-II-III) | | | | |
| RECEITAS DE CAPITAL (V) | | | | |
| Operações de crédito (VI) | | | | |
| Amortização de empréstimos (VII) | | | | |
| Alienação de bens | | | | |
| Receitas de alienação de investimentos temporários (VIII) | | | | |
| Receitas de alienação de investimentos permanentes (IX) | | | | |
| 79.389.000,00 | | | | |
| 2.538.000,00 | | | | |
| 285.500,00 | | | | |
| 480.500,00 | | | | |
| 116.000,00 | | | | |
| 1.450.000,00 | | | | |
| 206.000,00 | | | | |
| 900.000,00 | | | | |
| 70.000,00 | | | | |
| 41.500,00 | | | | |
| 28.500,00 | | | | |
| 75.361.000,00 | | | | |
| 28.700.000,00 | | | | |
| 5.335.000,00 | | | | |
| 1.200.000,00 | | | | |
| 4.000,00 | | | | |
| 800,00 | | | | |
| 24.000,00 | | | | |
| 24.338.500,00 | | | | |
| 15.758.700,00 | | | | |
| 520.000,00 | | | | |
| 0,00 | | | | |
| 520.000,00 | | | | |
| 79.347.500,00 | | | | |
| RECEITAS DE CAPITAL (V) | | | | |
| Operações de crédito (VI) | | | | |
| Amortização de empréstimos (VII) | | | | |
| Alienação de bens | | | | |
| Receitas de alienação de investimentos temporários (VIII) | | | | |
| Receitas de alienação de investimentos permanentes (IX) | | | | |
| 611.000,00 | | | | |
| 0,00 | | | | |
| 0,00 | | | | |
| 1.000,00 | | | | |
| 0,00 | | | | |
| 0,00 | | | | |
| 0,00 | | | | |
| 15.303.218,52 | | | | |
| 0,00 | | | | |
| 0,00 | | | | |
| 0,00 | | | | |
| 0,00 | | | | |
| 0,00 | | | | |
| 0,00 | | | | |

RELATÓRIO RESUMIDO DA EXECUÇÃO ORÇAMENTÁRIA
 DEMONSTRATIVO DOS RESULTADOS PRIMÁRIO E NOMINAL
 ORÇAMENTOS FISCAL E DA SEGURIDADE SOCIAL
 1º bimestre de 2022 (Janeiro a Fevereiro)

| | | |
|---|------------|------|
| Outras alienação de bens | 1.000,00 | 0,00 |
| Transferências de capital | 610.000,00 | 0,00 |
| Convênios | 200.000,00 | 0,00 |
| Outras transferências de capital | 410.000,00 | 0,00 |
| Outras receitas de capital | 0,00 | 0,00 |
| Outras receitas de capital não primárias (X) | 0,00 | 0,00 |
| Outras receitas de capital primárias | 0,00 | 0,00 |
| RECEITAS PRIMÁRIAS DE CAPITAL (XI) = (V - VI - VII - VIII - IX - X) | 611.000,00 | 0,00 |

RECEITA PRIMÁRIA TOTAL (XII) = (IV + XI) | 79.958.500,00 | 15.303.218,52 |

| DESPESAS PRIMÁRIAS | DOTAÇÃO ATUALIZADA | ATÉ O BIMESTRE/2022 | | | | RESTOS A PAGAR NÃO PROCESSADOS | |
|---|--------------------|---------------------|---------------------|--------------------|--------------------------------------|--------------------------------|--------------|
| | | DESPESAS EMPENHADAS | DESPESAS LIQUIDADAS | DESPESAS PAGAS (a) | RESTOS A PAGAR PROCESSADOS PAGOS (b) | LIQUIDADOS | PAGOS (c) |
| DESPESAS CORRENTES (XIII) | 70.156.400,00 | 39.916.625,12 | 12.619.730,32 | 10.151.871,66 | 1.616.862,15 | 4.434.008,87 | 1.017.537,89 |
| Pessoal e encargos sociais | 49.149.500,00 | 31.026.707,38 | 9.053.063,11 | 7.971.882,74 | 935.888,11 | 3.180.647,61 | 68.754,42 |
| Juros e encargos da dívida (XIV) | 402.000,00 | 270.000,00 | 253.672,07 | 253.158,24 | 2.179,79 | 0,00 | 0,00 |
| Outras despesas correntes | 20.604.900,00 | 8.619.917,74 | 3.312.995,14 | 1.926.830,88 | 678.794,25 | 1.253.361,26 | 948.783,47 |
| DESPESAS PRIMÁRIAS CORRENTES (XV) = (XIII - XIV) | 69.754.400,00 | 39.646.625,12 | 12.366.058,25 | 9.898.713,62 | 1.614.682,36 | 4.434.008,87 | 1.017.537,89 |
| DESPESAS DE CAPITAL (XVI) | 9.079.600,00 | 3.091.541,70 | 1.290.425,62 | 986.099,20 | 100.944,36 | 64.726,92 | 64.616,92 |
| Investimentos | 5.863.100,00 | 1.002.690,58 | 860.130,21 | 581.565,29 | 95.640,63 | 64.726,92 | 64.616,92 |
| Inversões financeiras | 15.500,00 | 0,00 | 0,00 | 0,00 | 0,00 | 0,00 | 0,00 |
| Concessão de empréstimos e financiamentos (XVII) | 0,00 | 0,00 | 0,00 | 0,00 | 0,00 | 0,00 | 0,00 |
| Aquisição de título de capital já integralizado (XVIII) | 0,00 | 0,00 | 0,00 | 0,00 | 0,00 | 0,00 | 0,00 |
| Aquisição de título de crédito (XIX) | 0,00 | 0,00 | 0,00 | 0,00 | 0,00 | 0,00 | 0,00 |
| Demais inversões financeiras | 15.500,00 | 0,00 | 0,00 | 0,00 | 0,00 | 0,00 | 0,00 |
| AMORTIZAÇÃO DE DÍVIDA (XX) | 3.201.000,00 | 2.088.851,12 | 430.295,41 | 404.533,91 | 5.303,73 | 0,00 | 0,00 |
| DESPESAS PRIMÁRIAS DE CAPITAL (XXI) = (XVI - XVII - XVIII - XIX - XX) | 5.878.600,00 | 1.002.690,58 | 860.130,21 | 581.565,29 | 95.640,63 | 64.726,92 | 64.616,92 |
| RESERVA DE CONTINGÊNCIA (XXII) | 764.000,00 | 0,00 | 0,00 | 0,00 | 0,00 | 0,00 | 0,00 |
| DESPA PRIMÁRIA TOTAL (XXIII) = (XV + XXI + XXII) | 76.397.000,00 | 40.649.315,70 | 13.226.188,46 | 10.480.278,91 | 1.710.322,99 | 4.498.735,79 | 1.082.154,81 |

RESULTADO PRIMÁRIO - Acima da linha (XXIV) = (XIIa) - (XXIIIa + XXI)

Iib + XXIIIC)

2.030.461,81

| META FISCAL PARA O RESULTADO PRIMÁRIO | VALOR CORRENTE |
|---|----------------|
| Meta fixada no Anexo de Metas Fiscais da LDO para o exercício de referência | 0,00 |

| JUROS NOMINAIS | ATÉ O BIMESTRE/2022 | |
|--|---------------------|--------------|
| | VALOR CORRENTE | |
| Juros, Encargos e Variações Monetárias Ativos (XXV) | - | 47.776,91 |
| Juros, Encargos e variações Monetárias Passivos (XXVI) | - | 253.672,07 |
| RESULTADO NOMINAL - Acima da linha (XXVII)=XXIV+(XXV - XXVI) | - | 1.824.566,65 |

| META FISCAL PARA O RESULTADO NOMINAL | VALOR CORRENTE |
|---|----------------|
| Meta fixada no Anexo de Metas Fiscais da LDO para o exercício de referência | 0,00 |

ABAIXO DA LINHA

| CÁLCULO DO RESULTADO NOMINAL | SALDO | |
|---|-----------------------|--------------------|
| | EM 31 DE DEZEMBRO (a) | ATÉ O BIMESTRE (b) |
| DÍVIDA CONSOLIDADA (XXVIII) | 19.951.230,32 | 19.539.726,72 |
| DEDUÇÕES (XXIX) | 584,92 | 584,92 |
| Disponibilidade de caixa | 0,00 | 0,00 |
| Disponibilidade de caixa bruta | 2.748.284,79 | 4.181.986,37 |
| (-) Restos a pagar processados (XXX) | 11.228.459,72 | 9.269.282,95 |
| (-) Depósitos Restituíveis e Valores Vinculados | 0,00 | 1.133.067,92 |
| Demais haveres financeiros | 584,92 | 584,92 |
| DÍVIDA CONSOLIDADA LÍQUIDA (XXXI)=(XXVIII-XXIX) | 19.950.645,40 | 19.539.141,80 |

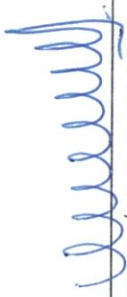
RESULTADO NOMINAL - Abaixo da linha (XXXII)=(XXXIa - XXXIb) | - | 411.503,60 |

| AJUSTE METODOLÓGICO | ATÉ O BIMESTRE/2022 |
|--|---------------------|
| VARIÇÃO SALDO RPP = (XXXIII) = (XXXa - XXXb) | 1.959.176,77 |
| RECEITA DE ALIENAÇÃO DE INVESTIMENTOS PERMANENTES (IX) | 0,00 |
| PASSIVOS RECONHECIDOS NA DC (XXXIV) | 0,00 |
| VARIÇÃO CAMBIAL (XXXV) | 0,00 |
| PAGAMENTO DE PRECATORIOS INTEGRANTES DA DC (XXXVI) | 0,00 |
| AJUSTES RELATIVOS AO RPPS(XXXVII) | 0,00 |
| OUTROS AJUSTES (XXXVIII) | 0,00 |
| RESULTADO NOMINAL AJUSTADO - Abaixo da linha (XXXIX) = (XXXII-XXXIII-IX+XXXIV+XXXV-XXXVI+XXXVII+XXXVIII) | -1.547.673,17 |
| RESULTADO PRIMÁRIO - Abaixo da linha (XL) = XXXIX - (XXV-XXVI) | -1.341.778,01 |

| INFORMAÇÕES ADICIONAIS | PREVISÃO ORÇAMENTÁRIA |
|--|-----------------------|
| SALDO DE EXERCÍCIOS ANTERIORES | 0,00 |
| Recursos arrecadados em exercícios anteriores - RPPS | 0,00 |
| Superávit financeiro utilizado para abertura e reabertura de créditos adicionais | 0,00 |
| RESERVA ORÇAMENTÁRIA DO RPPS | 0,00 |

FONTE: SISTEMA: Aspec Informática - UNIDADE RESPONSÁVEL: Prefeitura Municipal de Bela Cruz - DATA DA EMISSÃO: 29/03/2022 - HORA DA EMISSÃO: 14:09:22

RELATÓRIO RESUMIDO DA EXECUÇÃO ORÇAMENTÁRIA
DEMONSTRATIVO DOS RESULTADOS PRIMÁRIO E NOMINAL
ORÇAMENTOS FISCAL E DA SEGURIDADE SOCIAL
1º bimestre de 2022 (Janeiro a Fevereiro)



JOSE OTACILIO DE MORAIS NETO
PREFEITO MUNICIPAL



G2 CONTABILIDADE E SERVIÇOS S/S
CONTADOR CE-015475/0-4



RENATA CRISTINA VASCONCELOS
SECRETARIA DE ADMINST. FINAN E PLANEJA



MARCOS ANTONIO LOPES CARVALHO FILHO
CONTROLADOR INTERNO

RREO - ANEXO 7 (LRF, Art 53, inciso V)

R\$ 1,00

| PODER / ÓRGÃO | RESTOS A PAGAR PROCESSADOS E NÃO PROCESSADOS LIQUIDADOS EM EXERCÍCIOS ANTERIORES | | | | |
|--|---|-----------------------------------|--------------|-------------------|----------------------------|
| | INSCRITOS | | PAGOS (c) | CANCELADOS (d) | SALDO (e) = (a+b)-(c+d) |
| | EM EXERCÍCIOS ANTERIORES (a) | EM 31 DE DEZ. EXERC. ANTERIOR (b) | | | |
| RESTOS A PAGAR (EXCETO INTRA-ORÇAMENTÁRIO (1)) | 8.783.939,87 | 2.444.519,85 | 1.717.806,51 | 3.657.951,24 | 5.852.701,97 |
| Executivo | 8.783.939,87 | 2.444.519,85 | 1.717.806,51 | 3.657.951,24 | 5.852.701,97 |
| 2012-FUNDO MUNICIPAL DE SAÚDE | 47.599,50 | 0,00 | 0,00 | 0,00 | 47.599,50 |
| 2012-FUNDO DE MAN/DESENV. DA EDUCAÇÃO BÁ | 95.965,00 | 0,00 | 0,00 | 0,00 | 95.965,00 |
| 2013-Gabinete do Prefeito | 6.800,00 | 0,00 | 0,00 | 0,00 | 6.800,00 |
| 2013-Sec.de Adm. Fin. Planej. e Cont.Int | 20.378,92 | 0,00 | 0,00 | 0,00 | 20.378,92 |
| 2013-Secretaria de Saúde e Higiene/Fms | 21.716,67 | 0,00 | 0,00 | 21.716,67 | 0,00 |
| 2013-Fundo Municipal de Saúde | 18.259,46 | 0,00 | 0,00 | 0,00 | 18.259,46 |
| 2013-Secretaria de Assistência Social | 3.181,91 | 0,00 | 0,00 | 153,91 | 3.028,00 |
| 2013-Secretaria de Infra-Estrutura | 5.978,00 | 0,00 | 0,00 | 0,00 | 5.978,00 |
| 2013-Sec. de Agronegocios e Desenv. Econ | 13.600,00 | 0,00 | 0,00 | 0,00 | 13.600,00 |
| 2013-Secretaria da Juventude e Desporto | 655,10 | 0,00 | 0,00 | 0,00 | 655,10 |
| 2013-Fundo Municipal de Educação | 10.116,98 | 0,00 | 0,00 | 0,00 | 10.116,98 |
| 2013-Secretaria de Educação | 41.241,10 | 0,00 | 0,00 | 41.241,10 | 0,00 |
| 2013-Fundo de Man/Desenv. da Educação Bá | 6.978,33 | 0,00 | 0,00 | 0,00 | 6.978,33 |
| 2013-Secretaria de Cultura | 3.178,00 | 0,00 | 0,00 | 0,00 | 3.178,00 |
| 2014-Secretaria de Saúde e Higiene/Fms | 15.054,91 | 0,00 | 0,00 | 0,00 | 15.054,91 |
| 2014-Fundo Municipal de Saúde | 41.764,00 | 0,00 | 0,00 | 14.594,91 | 460,00 |
| 2014-Secretaria de Assistência Social | 3.364,00 | 0,00 | 0,00 | 0,00 | 41.764,00 |
| 2014-Fundo de Man/Desenv. da Educação Bá | 645,00 | 0,00 | 0,00 | 724,00 | 2.640,00 |
| 2015-Gabinete do Prefeito | 2.850,00 | 0,00 | 0,00 | 0,00 | 645,00 |
| 2015-Sec de Adm. Fin. Planej. e Cont.Int | 660,00 | 0,00 | 0,00 | 0,00 | 2.850,00 |
| 2015-Secretaria de Saúde e Higiene/Fms | 9.561,50 | 0,00 | 0,00 | 0,00 | 660,00 |
| 2015-Fundo Municipal de Saúde | 2.000,00 | 0,00 | 0,00 | 9.561,50 | 0,00 |
| 2015-Secretaria de Assistência Social | 553,34 | 0,00 | 0,00 | 0,00 | 2.000,00 |
| 2015-Secretaria de Infra-Estrutura | 247,85 | 0,00 | 0,00 | 553,34 | 0,00 |
| 2015-Sec. de Agronegocios e Desenv. Econ | 5.047,00 | 0,00 | 0,00 | 0,00 | 247,85 |
| | | | | | 5.047,00 |

RREO - ANEXO 7 (LRF, Art 53, inciso V)

R\$ 1,00

| PODER / ÓRGÃO | RESTOS A PAGAR PROCESSADOS E NÃO PROCESSADOS LIQUIDADOS EM EXERCÍCIOS ANTERIORES | | | | |
|---|---|---|--------------|-------------------|----------------------------|
| | INSCRITOS | | PAGOS (c) | CANCELADOS (d) | SALDO (e) = (a+b)-(c+d) |
| | EM EXERCÍCIOS ANTERIORES (a) | EM 31 DE DEZ. EXERC. ANTERIOR (b) | | | |
| 2015-Secretaria de Educação | 159,64 | 0,00 | 0,00 | 159,64 | 0,00 |
| 2016-Gabinete do Prefeito | 20.444,28 | 0,00 | 0,00 | 0,00 | 20.444,28 |
| 2016-Sec de Adm. Fin. Planej. e Cont. Int | 46.900,00 | 0,00 | 0,00 | 0,00 | 46.900,00 |
| 2016-Secretaria de Saúde e Higiene/Fms | 7.845,13 | 0,00 | 0,00 | 7.845,13 | 0,00 |
| 2016-Fundo Municipal de Saúde | 60.952,95 | 0,00 | 0,00 | 0,00 | 60.952,95 |
| 2016-Secretaria de Assistência Social | 20.411,62 | 0,00 | 0,00 | 9.740,62 | 10.671,00 |
| 2016-Fundo Mun Direitos Criança e Adoles | 120,00 | 0,00 | 0,00 | 0,00 | 120,00 |
| 2016-Secretaria de Infra-Estrutura | 162.659,28 | 0,00 | 0,00 | 0,00 | 162.659,28 |
| 2016-Sec. de Agronegócios e Desenv. Econ | 85.232,50 | 0,00 | 0,00 | 0,00 | 85.232,50 |
| 2016-Secretaria de Meio Ambiente e Turis | 3.600,00 | 0,00 | 0,00 | 0,00 | 3.600,00 |
| 2016-Fundo Municipal de Educação | 405.140,35 | 0,00 | 0,00 | 0,00 | 405.140,35 |
| 2016-Secretaria de Educação | 13.180,69 | 0,00 | 0,00 | 13.180,69 | 0,00 |
| 2016-Fundo de Man/Desenv. da Educação Bá | 1.227,99 | 0,00 | 0,00 | 0,00 | 1.227,99 |
| 2016-Secretaria de Cultura | 21.977,75 | 0,00 | 0,00 | 0,00 | 21.977,75 |
| 2016-Encargos Gerais do Município | 880,00 | 0,00 | 0,00 | 0,00 | 880,00 |
| 2017-Sec de Adm. Fin. Planej. e Cont. Int | 52.163,49 | 0,00 | 0,00 | 0,00 | 52.163,49 |
| 2017-Secretaria de Saúde e Higiene/Fms | 11.084,06 | 0,00 | 0,00 | 11.084,06 | 0,00 |
| 2017-Fundo Municipal de Saúde | 19.460,00 | 0,00 | 0,00 | 0,00 | 19.460,00 |
| 2017-Secretaria de Assistência Social | 14.212,68 | 0,00 | 0,00 | 14.212,68 | 0,00 |
| 2017-Fundo Mun Direitos Criança e Adoles | 117,12 | 0,00 | 0,00 | 0,00 | 117,12 |
| 2017-Secretaria de Infra-Estrutura | 22.235,32 | 0,00 | 0,00 | 0,00 | 22.235,32 |
| 2017-Sec. de Agronegócios e Desenv. Econ | 1.792,00 | 0,00 | 0,00 | 0,00 | 1.792,00 |
| 2017-Secretaria de Meio Ambiente e Turis | 406,57 | 0,00 | 0,00 | 0,00 | 406,57 |
| 2017-Fundo Municipal de Educação | 120.629,38 | 0,00 | 0,00 | 0,00 | 120.629,38 |
| 2017-Secretaria de Educação | 10.000,00 | 0,00 | 0,00 | 10.000,00 | 0,00 |
| 2018-Sec de Adm. Fin. Planejamento | 287.076,39 | 0,00 | 0,00 | 0,00 | 287.076,39 |
| 2018-Secretaria de Saúde | 1.177.664,15 | 0,00 | 0,00 | 1.177.626,47 | 37,68 |
| 2018-Fundo Municipal de Saúde | 1,00 | 0,00 | 0,00 | 0,00 | 1,00 |
| 2018-Secretaria de Assistência Social | 122.667,22 | 0,00 | 0,00 | 114.511,30 | 8.155,92 |

RREO - ANEXO 7 (LRF, Art 53, inciso V)

R\$ 1,00

| PODER / ÓRGÃO | RESTOS A PAGAR PROCESSADOS E NÃO PROCESSADOS LIQUIDADOS EM EXERCÍCIOS ANTERIORES | | | | |
|--|---|---|--------------|-------------------|----------------------------|
| | INSCRITOS | | PAGOS (c) | CANCELADOS (d) | SALDO (e) = (a+b)-(c+d) |
| | EM EXERCÍCIOS ANTERIORES (a) | EM 31 DE DEZ. EXERC. ANTERIOR (b) | | | |
| 2018-Fundo Mun Direitos Criança e Adoles | 6.805,24 | 0,00 | 0,00 | 0,00 | 6.805,24 |
| 2018-Secretaria de Infra-Estrutura | 76.390,96 | 0,00 | 0,00 | 0,00 | 76.390,96 |
| 2018-Sec. de Agronegócios e Desenv. Econ | 1.322,07 | 0,00 | 0,00 | 0,00 | 1.322,07 |
| 2018-Secretaria de Meio Ambiente e Turis | 12.706,78 | 0,00 | 0,00 | 0,00 | 12.706,78 |
| 2018-Fundo Municipal de Educação | 2,01 | 0,00 | 0,00 | 0,00 | 2,01 |
| 2018-Secretaria de Educação | 123.569,12 | 0,00 | 0,00 | 123.568,40 | 0,72 |
| 2018-Fundo de Man/Desenv. da Educação Bá | 1.099.177,07 | 0,00 | 0,00 | 0,00 | 1.099.177,07 |
| 2019-Gabinete do Prefeito | 4.928,27 | 0,00 | 0,00 | 0,00 | 4.928,27 |
| 2019-Sec de Adm. Fin. Planejamento | 15.175,45 | 0,00 | 0,00 | 0,00 | 15.175,45 |
| 2019-Secretaria de Saúde | 1.137.047,38 | 0,00 | 0,00 | 1.137.047,38 | 0,00 |
| 2019-Fundo Municipal de Saúde | 3,73 | 0,00 | 0,00 | 0,00 | 3,73 |
| 2019-Secretaria de Assistência Social | 135.977,28 | 0,00 | 0,00 | 135.597,28 | 380,00 |
| 2019-Fundo Mun Direitos Criança e Adoles | 681,59 | 0,00 | 0,00 | 0,00 | 681,59 |
| 2019-Secretaria de Infra-Estrutura | 51.829,59 | 0,00 | 0,00 | 0,00 | 51.829,59 |
| 2019-Sec. de Agronegócios e Desenv. Econ | 1.389,82 | 0,00 | 0,00 | 0,00 | 1.389,82 |
| 2019-Secretaria de Meio Ambiente e Turis | 2.786,21 | 0,00 | 0,00 | 0,00 | 2.786,21 |
| 2019-Fundo Municipal de Educação | 10.075,60 | 0,00 | 0,00 | 0,00 | 10.075,60 |
| 2019-Secretaria de Educação | 161.470,33 | 0,00 | 0,00 | 161.470,33 | 0,00 |
| 2019-Fundo de Man/Desenv. da Educação Bá | 2.025.291,02 | 0,00 | 0,00 | 0,00 | 2.025.291,02 |
| 2019-Secretaria de Cultura | 0,00 | 0,00 | 0,00 | 0,00 | 0,00 |
| 2019-Encargos Gerais do Município | 5.688,60 | 0,00 | 0,00 | 0,00 | 5.688,60 |
| 2020-Gabinete do Prefeito | 16.315,45 | 0,00 | 0,00 | 0,00 | 16.315,45 |
| 2020-Sec de Adm. Fin. Planejamento | 165.350,86 | 0,00 | 0,00 | 0,00 | 165.350,86 |
| 2020-Secretaria de Saúde | 267.330,46 | 0,00 | 0,00 | 267.330,46 | 0,00 |
| 2020-Fundo Municipal de Saúde | 7.117,27 | 0,00 | 0,00 | 0,00 | 7.117,27 |
| 2020-Secretaria Mun. de Assistência Soci | 364,53 | 0,00 | 0,00 | 364,53 | 0,00 |
| 2020-Fundo Mun Direitos Criança e Adoles | 4.203,09 | 0,00 | 0,00 | 0,00 | 4.203,09 |
| 2020-Secretaria de Infra-Estrutura | 235.826,09 | 0,00 | 0,00 | 0,00 | 235.826,09 |
| 2020-Sec. de Agronegócios e Desenv. Econ | 14.507,50 | 0,00 | 0,00 | 0,00 | 14.507,50 |

RREO - ANEXO 7 (LRF, Art 53, inciso V)


R\$ 1,00

| PODER / ÓRGÃO | RESTOS A PAGAR PROCESSADOS E NÃO PROCESSADOS LIQUIDADOS EM EXERCÍCIOS ANTERIORES | | | | | SALDO (e) = (a+b)-(c+d) |
|---|--|--------------------------------------|--------------|-------------------|--------------|----------------------------|
| | INSCRITOS | | PAGOS (c) | CANCELADOS (d) | | |
| | EM EXERCÍCIOS ANTERIORES (a) | EM 31 DE DEZ. EXERC. ANTERIOR (b) | | | | |
| 2020-Secretaria de Meio Ambiente e Turis | 0,00 | 0,00 | 0,00 | 0,00 | 0,00 | 0,00 |
| 2020-Secretaria da Juventude e Desporto | 4.960,00 | 0,00 | 0,00 | 0,00 | 4.960,00 | 0,00 |
| 2020-Fundo Municipal de Educação | 0,00 | 0,00 | 0,00 | 0,00 | 0,00 | 0,00 |
| 2020-Secretaria de Educação | 38.890,61 | 0,00 | 0,00 | 38.890,61 | 0,00 | 0,00 |
| 2020-Fundo de Man/Desenv. da Educação bá | 88.942,64 | 0,00 | 0,00 | 0,00 | 88.942,64 | 0,00 |
| 2020-Secretaria de Cultura | 175,12 | 0,00 | 0,00 | 175,12 | 0,00 | 0,00 |
| 2021-Gabinete do Prefeito | 0,00 | 24.086,29 | 24.086,29 | 0,00 | 0,00 | 0,00 |
| 2021-Sec de Adm. Fin. Planejamento | 0,00 | 191.766,70 | 119.628,99 | 0,00 | 72.137,71 | 0,00 |
| 2021-Secretaria de Controle Interno | 0,00 | 2.387,00 | 2.387,00 | 0,00 | 0,00 | 0,00 |
| 2021-Secretaria de Saúde | 0,00 | 179.686,01 | 0,00 | 179.686,01 | 0,00 | 0,00 |
| 2021-Fundo Municipal de Saúde | 0,00 | 655.871,93 | 550.669,71 | 0,00 | 105.202,22 | 0,00 |
| 2021-Secretaria Mun. de Assistência Soci | 0,00 | 100.008,83 | 29.779,95 | 62.859,50 | 7.369,38 | 0,00 |
| 2021-Fundo Mun Direitos Crianca e Adoles | 0,00 | 1.815,00 | 1.815,00 | 0,00 | 0,00 | 0,00 |
| 2021-Secretaria de Infra-Estrutura | 0,00 | 142.241,46 | 66.783,12 | 0,00 | 75.458,34 | 0,00 |
| 2021-Sec. de Agronegócios e Desenv. Econ | 0,00 | 19.785,04 | 19.644,54 | 0,00 | 140,50 | 0,00 |
| 2021-Secretaria de Meio Ambiente e Turis | 0,00 | 4.888,27 | 4.888,27 | 0,00 | 0,00 | 0,00 |
| 2021-Secretaria da Juventude e Desporto | 0,00 | 8.646,00 | 8.646,00 | 0,00 | 0,00 | 0,00 |
| 2021-Fundo Municipal de Educação | 0,00 | 0,00 | 0,00 | 0,00 | 0,00 | 0,00 |
| 2021-Secretaria de Educação | 0,00 | 89.687,10 | 0,00 | 89.687,10 | 0,00 | 0,00 |
| 2021-Fundo de Man/Desenv. da Educação bá | 0,00 | 1.007.301,72 | 887.497,64 | 0,00 | 119.804,08 | 0,00 |
| 2021-Secretaria de Cultura | 0,00 | 14.918,50 | 550,00 | 14.368,50 | 0,00 | 0,00 |
| 2021-Secretaria de Desenvolvimento Econô | 0,00 | 1.430,00 | 1.430,00 | 0,00 | 0,00 | 0,00 |
| Legislativo | 0,00 | 0,00 | 0,00 | 0,00 | 0,00 | 0,00 |
| RESTOS A PAGAR (INTRA-ORÇAMENTÁRIO (II)) | 0,00 | 0,00 | 0,00 | 0,00 | 0,00 | 0,00 |
| TOTAL (III)=(I)+(II) | 8.783.939,87 | 2.444.519,85 | 1.717.806,51 | 3.657.951,24 | 5.852.701,97 | 0,00 |

RREO - ANEXO 7 (LRF, Art 53, inciso V)

R\$ 1,00

| PODER / ÓRGÃO | RESTOS A PAGAR PROCESSADOS E NÃO PROCESSADOS LIQUIDADOS EM EXERCÍCIOS ANTERIORES | | | | SALDO (e) = (a+b)-(c+d) |
|---------------|---|--|--------------|-------------------|----------------------------|
| | INSCRITOS | | PAGOS (c) | CANCELADOS (d) | |
| | EM EXERCÍCIOS ANTERIORES (a) | EM 31 DE DEZ. EXERC-ANTERIOR (b) | | | |



RREO - ANEXO 7 (LRF, Art. 53, inciso V)

R\$ 1,00

| PODER / ÓRGÃO | RESTOS A PAGAR NÃO PROCESSADOS | | | | | | SALDO TOTAL (l) = (e)+(k) |
|--|---------------------------------|--------------------------------------|-------------------|--------------|-------------------|----------------------------|------------------------------|
| | INSCRITOS | | LIQUIDADOS (h) | PAGOS (i) | CANCELADOS (j) | SALDO (k) = (f+g)-(i+j) | |
| | EM EXERCÍCIOS ANTERIORES (f) | EM 31 DE DEZ. EXERC. ANTERIOR (g) | | | | | |
| RESTOS A PAGAR (EXCETO INTRA-ORÇAMENTÁRIO (I)) | 7.322.707,34 | 1.720.017,47 | 4.498.735,79 | 1.082.154,81 | 3.866.268,47 | 4.094.301,53 | 9.947.003,50 |
| Executivo | 7.322.707,34 | 1.720.017,47 | 4.498.735,79 | 1.082.154,81 | 3.866.268,47 | 4.094.301,53 | 9.947.003,50 |
| 2012-FUNDO MUNICIPAL DE SAÚDE | 0,00 | 0,00 | 0,00 | 0,00 | 0,00 | 0,00 | 47.599,50 |
| 2012-FUNDO DE MAN/DESENV. DA EDUCAÇÃO BÁ | 0,00 | 0,00 | 0,00 | 0,00 | 0,00 | 0,00 | 95.965,00 |
| 2013-Gabinete do Prefeito | 0,00 | 0,00 | 0,00 | 0,00 | 0,00 | 0,00 | 6.800,00 |
| 2013-Sec de Adm. Fin. Planej. e Cont.Int | 0,00 | 0,00 | 0,00 | 0,00 | 0,00 | 0,00 | 20.378,92 |
| 2013-Secretaria de Saúde e Higiene/Fms | 43.433,34 | 0,00 | 21.716,67 | 0,00 | 21.716,67 | 21.716,67 | 21.716,67 |
| 2013-Fundo Municipal de Saúde | 0,00 | 0,00 | 0,00 | 0,00 | 0,00 | 0,00 | 18.239,46 |
| 2013-Secretaria de Assistência Social | 307,82 | 0,00 | 153,91 | 0,00 | 153,91 | 153,91 | 3.181,91 |
| 2013-Secretaria de Infra-Estrutura | 0,00 | 0,00 | 0,00 | 0,00 | 0,00 | 0,00 | 5.978,00 |
| 2013-Sec. de Agronegocios e Desenv. Econ | 0,00 | 0,00 | 0,00 | 0,00 | 0,00 | 0,00 | 13.600,00 |
| 2013-Secretaria da Juventude e Desporto | 0,00 | 0,00 | 0,00 | 0,00 | 0,00 | 0,00 | 655,10 |
| 2013-Fundo Municipal de Educação | 82.482,20 | 0,00 | 41.241,10 | 0,00 | 41.241,10 | 41.241,10 | 10.116,98 |
| 2013-Secretaria de Educação | 0,00 | 0,00 | 0,00 | 0,00 | 0,00 | 0,00 | 41.241,10 |
| 2013-Fundo de Man/Desenv. da Educação Bá | 0,00 | 0,00 | 0,00 | 0,00 | 0,00 | 0,00 | 3.178,00 |
| 2013-Secretaria de Cultura | 0,00 | 0,00 | 0,00 | 0,00 | 0,00 | 0,00 | 6.978,33 |
| 2014-Secretaria de Saúde e Higiene/Fms | 29.189,82 | 0,00 | 14.594,91 | 0,00 | 14.594,91 | 14.594,91 | 15.054,91 |
| 2014-Fundo Municipal de Saúde | 0,00 | 0,00 | 0,00 | 0,00 | 0,00 | 0,00 | 41.764,00 |
| 2014-Secretaria de Assistência Social | 61.375,52 | 0,00 | 724,00 | 0,00 | 724,00 | 60.651,52 | 63.291,52 |
| 2014-Fundo de Man/Desenv. da Educação Bá | 0,00 | 0,00 | 0,00 | 0,00 | 0,00 | 0,00 | 645,00 |
| 2015-Gabinete do Prefeito | 0,00 | 0,00 | 0,00 | 0,00 | 0,00 | 0,00 | 2.850,00 |
| 2015-Sec de Adm. Fin. Planej. e Cont.Int | 0,00 | 0,00 | 0,00 | 0,00 | 0,00 | 0,00 | 660,00 |
| 2015-Secretaria de Saúde e Higiene/Fms | 19.123,00 | 0,00 | 9.561,50 | 0,00 | 9.561,50 | 9.561,50 | 9.561,50 |
| 2015-Fundo Municipal de Saúde | 0,00 | 0,00 | 0,00 | 0,00 | 0,00 | 0,00 | 2.000,00 |
| 2015-Secretaria de Assistência Social | 1.106,68 | 0,00 | 553,34 | 0,00 | 553,34 | 553,34 | 553,34 |
| 2015-Secretaria de Infra-Estrutura | 0,00 | 0,00 | 0,00 | 0,00 | 0,00 | 0,00 | 247,85 |
| 2015-Sec. de Agronegocios e Desenv. Econ | 0,00 | 0,00 | 0,00 | 0,00 | 0,00 | 0,00 | 5.047,00 |
| 2015-Secretaria de Educação | 319,28 | 0,00 | 159,64 | 0,00 | 159,64 | 159,64 | 159,64 |

RREO - ANEXO 7 (LRF, Art. 53, inciso V)

R\$ 1,00

| PODER / ÓRGÃO | RESTOS A PAGAR NÃO PROCESSADOS | | | | | | | | | |
|--|------------------------------------|---|-------------------|--------------|-------------------|----------------------------|---------------------------------|--|--|--|
| | INSCRITOS | | LIQUIDADOS (h) | PAGOS (i) | CANCELADOS (j) | SALDO (k) = (f+g)-(i+j) | SALDO TOTAL (l) = (e)+(k) | | | |
| | EM EXERCÍCIOS ANTERIORES (f) | EM 31 DE DEZ. EXERC. ANTERIOR (g) | | | | | | | | |
| 2018-Sec. de Agronegócios e Desenv. Econ | 0,00 | 0,00 | 0,00 | 0,00 | 0,00 | 0,00 | 1.322,07 | | | |
| 2018-Secretaria de Meio Ambiente e Turis | 0,00 | 0,00 | 0,00 | 0,00 | 0,00 | 0,00 | 12.706,78 | | | |
| 2018-Fundo Municipal de Educação | 0,00 | 0,00 | 0,00 | 0,00 | 0,00 | 0,00 | 2,01 | | | |
| 2018-Secretaria de Educação | 257.136,80 | 0,00 | 123.568,40 | 0,00 | 128.568,40 | 128.568,40 | 128.569,12 | | | |
| 2018-Fundo de Man/Desenv. da Educação Bá | 0,00 | 0,00 | 0,00 | 0,00 | 0,00 | 0,00 | 1.099.177,07 | | | |
| 2019-Gabinete do Prefeito | 0,00 | 0,00 | 0,00 | 0,00 | 0,00 | 0,00 | 4.928,27 | | | |
| 2019-Sec de Adm. Fin. Planejamento | 10,70 | 0,00 | 0,00 | 0,00 | 0,00 | 10,70 | 15.186,15 | | | |
| 2019-Secretaria de Saúde | 2.274.094,76 | 0,00 | 1.137.047,38 | 0,00 | 1.137.047,38 | 1.137.047,38 | 1.137.047,38 | | | |
| 2019-Fundo Municipal de Saúde | 4.250,00 | 0,00 | 0,00 | 0,00 | 0,00 | 4.250,00 | 4.253,73 | | | |
| 2019-Secretaria de Assistência Social | 271.194,56 | 0,00 | 135.597,28 | 0,00 | 135.597,28 | 135.597,28 | 135.977,28 | | | |
| 2019-Fundo Mun Direitos Criança e Adoles | 268,67 | 0,00 | 0,00 | 0,00 | 0,00 | 268,67 | 950,26 | | | |
| 2019-Secretaria de Infra-Estrutura | 0,00 | 0,00 | 0,00 | 0,00 | 0,00 | 0,00 | 51.829,59 | | | |
| 2019-Sec. de Agronegócios e Desenv. Econ | 0,00 | 0,00 | 0,00 | 0,00 | 0,00 | 0,00 | 1.389,82 | | | |
| 2019-Secretaria de Meio Ambiente e Turis | 0,00 | 0,00 | 0,00 | 0,00 | 0,00 | 0,00 | 2.786,21 | | | |
| 2019-Fundo Municipal de Educação | 0,00 | 0,00 | 0,00 | 0,00 | 0,00 | 0,00 | 10.075,60 | | | |
| 2019-Secretaria de Educação | 323.160,66 | 0,00 | 161.580,33 | 0,00 | 161.580,33 | 161.580,33 | 161.580,33 | | | |
| 2019-Fundo de Man/Desenv. da Educação Bá | 0,00 | 0,00 | 0,00 | 0,00 | 0,00 | 0,00 | 2.025.291,02 | | | |
| 2019-Secretaria de Cultura | 2.317,28 | 0,00 | 1.158,64 | 0,00 | 1.158,64 | 1.158,64 | 1.158,64 | | | |
| 2019-Encargos Gerais do Município | 0,00 | 0,00 | 0,00 | 0,00 | 0,00 | 0,00 | 5.688,60 | | | |
| 2020-Gabinete do Prefeito | 1.958,65 | 0,00 | 0,00 | 0,00 | 0,00 | 1.958,65 | 18.274,10 | | | |
| 2020-Sec de Adm. Fin. Planejamento | 10.504,51 | 0,00 | 0,00 | 0,00 | 0,00 | 10.504,51 | 175.855,37 | | | |
| 2020-Secretaria de Saúde | 594.523,22 | 0,00 | 297.261,61 | 0,00 | 297.261,61 | 297.261,61 | 297.261,61 | | | |
| 2020-Fundo Municipal de Saúde | 88.081,44 | 0,00 | 0,00 | 0,00 | 0,00 | 88.081,44 | 95.198,71 | | | |
| 2020-Secretaria Min. de Assistência Soci | 36.020,54 | 0,00 | 17.152,27 | 0,00 | 17.152,27 | 18.868,27 | 18.868,27 | | | |
| 2020-Fundo Mun Direitos Criança e Adoles | 0,00 | 0,00 | 0,00 | 0,00 | 0,00 | 0,00 | 4.203,09 | | | |
| 2020-Secretaria de Infra-Estrutura | 80.947,49 | 0,00 | 0,00 | 0,00 | 0,00 | 80.947,49 | 316.773,58 | | | |
| 2020-Sec. de Agronegócios e Desenv. Econ | 5.811,43 | 0,00 | 0,00 | 0,00 | 0,00 | 5.811,43 | 20.318,93 | | | |
| 2020-Secretaria de Meio Ambiente e Turis | 1.350,00 | 0,00 | 0,00 | 0,00 | 0,00 | 1.350,00 | 1.350,00 | | | |
| 2020-Secretaria da Juventude e Desporto | 1.200,00 | 0,00 | 0,00 | 0,00 | 0,00 | 1.200,00 | 6.160,00 | | | |
| 2020-Fundo Municipal de Educação | 212.071,14 | 0,00 | 0,00 | 0,00 | 0,00 | 212.071,14 | 212.071,14 | | | |

RREO - ANEXO 7 (LRF, Art 53, inciso V)

R\$ 1,00

| PODER / ÓRGÃO | INSCRITOS | | LIQUIDADOS (h) | PAGOS (i) | CANCELADOS (j) | SALDO (k) = (f+g)-(i+j) | SALDO TOTAL (l) = (e)+(k) |
|---|------------------------------------|---|-------------------|--------------|-------------------|----------------------------|---------------------------------|
| | EM EXERCÍCIOS ANTERIORES (f) | EM 31 DE DEZ. EXERC. ANTERIOR (g) | | | | | |
| | RESTOS A PAGAR NÃO PROCESSADOS | | | | | | |
| 2020-Secretaria de Educação | 96.534,20 | 0,00 | 48.267,10 | 0,00 | 48.267,10 | 48.267,10 | 48.267,10 |
| 2020-Fundo de Man/desenv. da Educação Bá | 69.685,49 | 0,00 | 0,00 | 0,00 | 0,00 | 69.685,49 | 158.628,13 |
| 2020-Secretaria de Cultura | 33.350,24 | 0,00 | 16.675,12 | 0,00 | 16.675,12 | 16.675,12 | 16.675,12 |
| 2021-Gabinete do Prefeito | 0,00 | 18.652,87 | 18.477,69 | 18.477,69 | 0,00 | 175,18 | 175,18 |
| 2021-Sec de Adm. Fin. Planejamento | 0,00 | 89.099,48 | 57.311,51 | 56.721,51 | 0,00 | 32.377,97 | 104.515,68 |
| 2021-Secretaria de Controle Interno | 0,00 | 1.700,00 | 1.700,00 | 1.700,00 | 0,00 | 0,00 | 0,00 |
| 2021-Secretaria de Saúde | 0,00 | 483.012,72 | 235.666,36 | 222.769,74 | 241.506,36 | 18.736,62 | 18.736,62 |
| 2021-Fundo Municipal de Saúde | 0,00 | 186.089,18 | 182.920,47 | 182.920,47 | 0,00 | 3.168,71 | 108.370,93 |
| 2021-Secretaria Mun. de Assistência Soci | 0,00 | 175.533,39 | 84.033,50 | 77.586,77 | 85.639,50 | 12.307,12 | 19.676,50 |
| 2021-Fundo Mun Direitos Criança e Adoles | 0,00 | 0,00 | 0,00 | 0,00 | 0,00 | 0,00 | 0,00 |
| 2021-Secretaria de Infra-Estrutura | 0,00 | 193.464,31 | 192.303,83 | 192.303,83 | 0,00 | 1.160,48 | 76.618,82 |
| 2021-Sec. de Agronegocios e Desenv. Econ | 0,00 | 700,00 | 700,00 | 700,00 | 0,00 | 0,00 | 140,50 |
| 2021-Secretaria de Meio Ambiente e Turis | 0,00 | 2.750,00 | 2.750,00 | 2.750,00 | 0,00 | 0,00 | 0,00 |
| 2021-Secretaria da Juventude e Desporto | 0,00 | 1.460,00 | 1.460,00 | 1.460,00 | 0,00 | 0,00 | 0,00 |
| 2021-Fundo Municipal de Educação | 0,00 | 181.659,82 | 181.659,82 | 180.279,44 | 0,00 | 1.380,38 | 1.380,38 |
| 2021-Secretaria de Educação | 0,00 | 262.959,92 | 124.024,96 | 113.991,86 | 131.479,96 | 17.488,10 | 17.488,10 |
| 2021-Fundo de Man/desenv. da Educação Bá | 0,00 | 78.178,78 | 3.165,00 | 3.165,00 | 0,00 | 75.013,78 | 194.817,86 |
| 2021-Secretaria de Cultura | 0,00 | 44.757,00 | 27.328,50 | 27.328,50 | 17.428,50 | 0,00 | 0,00 |
| 2021-Secretaria de Desenvolvimento Econô | 0,00 | 0,00 | 0,00 | 0,00 | 0,00 | 0,00 | 0,00 |
| Legislativo | 0,00 | 0,00 | 0,00 | 0,00 | 0,00 | 0,00 | 0,00 |
| RESTOS A PAGAR (INTRA-ORÇAMENTÁRIO (II)) | 0,00 | 0,00 | 0,00 | 0,00 | 0,00 | 0,00 | 0,00 |
| TOTAL (III)=(I)+(II) | 7.322.707,34 | 1.720.017,47 | 4.498.735,79 | 1.082.154,81 | 3.866.268,47 | 4.094.301,53 | 9.947.003,50 |

RREO - ANEXO 7 (LRF, Art 53, inciso V)

R\$ 1,00

| PODER / ÓRGÃO | RESTOS A PAGAR PROCESSADOS E NÃO PROCESSADOS LIQUIDADOS EM EXERCÍCIOS ANTERIORES | | | | SALDO (e) = (a+b)-(c+d) |
|---|---|---|--------------|-------------------|----------------------------|
| | INSCRITOS | | PAGOS (c) | CANCELADOS (d) | |
| | EM EXERCÍCIOS ANTERIORES (a) | EM 31 DE DEZ. EXERC. ANTERIOR (b) | | | |
| RESTOS A PAGAR (INTRA-ORÇAMENTÁRIO (II)) | 0,00 | 0,00 | 0,00 | 0,00 | 0,00 |

Handwritten signatures and initials in blue ink.

RELATÓRIO RESUMIDO DA EXECUÇÃO ORÇAMENTÁRIA
 DEMONSTRATIVO DOS RESTOS A PAGAR
 POR PODER E ÓRGÃO
 ORÇAMENTOS FISCAL E DA SEGURIDADE SOCIAL
 1º bimestre de 2022 (Janeiro a Fevereiro)


RREO - ANEXO 7 (LRF, Art 53, inciso V)

R\$ 1,00

| PODER / ÓRGÃO | RESTOS A PAGAR NÃO PROCESSADOS | | | | | SALDO TOTAL (l) = (e)+(k) |
|--|--------------------------------|-----------------------------------|-----------|----------------|-------------------------|---------------------------|
| | INSCRITOS | LIQUIDADOS (h) | PAGOS (i) | CANCELADOS (j) | SALDO (k) = (f+g)-(i+j) | |
| | EM EXERCÍCIOS ANTERIORES (f) | EM 31 DE DEZ. EXERC. ANTERIOR (g) | | | | |
| RESTOS A PAGAR (INTRA-ORÇAMENTÁRIO (II)) | 0,00 | 0,00 | 0,00 | 0,00 | 0,00 | 0,00 |

FONTE: SISTEMA: Aspec Informática - UNIDADE RESPONSÁVEL: Prefeitura Municipal de Bela Cruz - DATA DA EMISSÃO: 29/03/2022 - HORA DA EMISSÃO: 14:09:37

NOTAS:

| | |
|--|---|
| <p> JOSE OTACÍLIO DE MORAIS NETO PREFEITO MUNICIPAL</p> | <p> GZ CONTABILIDADE E SERVIÇOS S/S CONTADOR CE-015475/0-4 MARCOS ANTONIO LOPES CARVALHO FILHO CONTROLADOR INTERNO</p> |
| <p> RENATA CRISTINA VASCONCELOS SECRETARIA DE ADMINST. FINAN E PLANEJA</p> | |

RREO - ANEXO 8 (LDB, Art.72)

R\$ 1,00

| RECEITAS RESULTANTE DE IMPOSTOS (Arts. 212 e 212-A da Constituição Federal) | | PREVISÃO ATUALIZADA (a) | RECEITAS REALIZADAS Até o Bimestre (b) |
|--|--|-------------------------|--|
| RECEITA RESULTANTE DE IMPOSTOS (caput do art. 212 da Constituição) | | | |
| 1 - RECEITAS DE IMPOSTOS | | 2.332.000,00 | 447.563,34 |
| 1.1 - Receita resultante do imposto sobre a propriedade predial e territorial urbana - IPTU | | 285.500,00 | 30.001,28 |
| 1.2 - Receita resultante do imposto sobre transmissão inter vivos - ITBI | | 116.000,00 | 23.611,95 |
| 1.3 - Receita resultante do imposto sobre serviços de qualquer natureza - ISS | | 480.500,00 | 163.894,54 |
| 1.4 - Receita resultante do imposto de renda retido na fonte - IRRF | | 1.450.000,00 | 230.055,57 |
| 2 - RECEITA DE TRANSFERÊNCIAS CONSTITUCIONAIS E LEGAIS | | 43.270.000,00 | 8.942.296,08 |
| 2.1 - Cota parte do FPM | | 35.100.000,00 | 7.482.607,48 |
| 2.1.1 - Parcela referente à CF, art. 159, I, alínea b | | 32.600.000,00 | 7.482.607,48 |
| 2.1.2 - Parcela referente à CF, art. 159, I, alíneas d e e | | 2.500.000,00 | 0,00 |
| 2.2 - Cota parte do ICMS | | 6.635.000,00 | 1.020.941,16 |
| 2.3 - Cota parte IPI - Exportação | | 30.000,00 | 4.332,23 |
| 2.4 - Cota parte ITR | | 5.000,00 | 241,10 |
| 2.5 - Cota parte IPVA | | 1.500.000,00 | 434.174,11 |
| 2.6 - Cota parte IOF-ouro | | 0,00 | 0,00 |
| 2.7 - Compensações financeiras provenientes de impostos e transferências constitucionais | | 0,00 | 0,00 |
| 3 - TOTAL DA RECEITA RESULTANTE DE IMPOSTOS (1 + 2) | | 45.602.000,00 | 9.389.859,42 |
| 4 - TOTAL DESTINADO AO FUNDEB - 20% DE ((2.1.1) + (2.2) + (2.3) + (2.4) + (2.5)) | | 8.007.000,00 | 1.739.810,88 |
| 5 - VALOR MÍNIMO A SER APLICADO ALÉM DO VALOR DESTINADO AO FUNDEB - 5% DE ((2.1.1) + (2.2) + (2.3) + (2.4) + (2.5)) + 25% DE ((1.1) + (1.2) + (1.3) + (1.4) + (2.1.2) + (2.6) + (2.7)) | | 3.246.500,00 | 559.005,64 |
| FUNDEB | | | |

| RECEITAS RECEBIDAS DO FUNDEB DO EXERCÍCIO | PREVISÃO ATUALIZADA (a) | RECEITAS REALIZADAS Até o Bimestre (b) |
|--|-------------------------|--|
| 6 - RECEITAS RECEBIDAS DO FUNDEB | 24.346.500,00 | 5.532.669,22 |
| 6.1 - FUNDEB - Impostos e Transferências de Impostos | 16.508.000,00 | 3.292.443,46 |
| 6.1.1 - Principal | 16.500.000,00 | 3.292.443,46 |
| 6.1.2 - Rendimentos de aplicação financeira | 8.000,00 | 0,00 |
| 6.2 - FUNDEB - Complementação da União - VAAF | 7.538.500,00 | 1.754.289,16 |
| 6.2.1 - Principal | 7.538.500,00 | 1.754.289,16 |
| 6.2.2 - Rendimentos de aplicação financeira | 0,00 | 0,00 |
| 6.3 - FUNDEB - Complementação da União - VAAT | 300.000,00 | 485.936,60 |
| 6.3.1 - Principal | 300.000,00 | 485.936,60 |
| 6.3.2 - Rendimentos de aplicação financeira | 0,00 | 0,00 |
| 7 - RESULTADO LÍQUIDO DAS TRANSFERÊNCIAS DO FUNDEB (6.1.1 - 4) | 8.493.000,00 | 1.552.632,58 |
| RECURSOS RECEBIDOS EM EXERCÍCIOS ANTERIORES E NÃO UTILIZADOS (SUPERÁVIT) | VALOR | |
| 8 - TOTAL DOS RECURSOS DE SUPERÁVIT | 0,00 | |
| 8.1 - SUPERÁVIT DO EXERCÍCIO IMEDIATAMENTE ANTERIOR | 0,00 | |
| 8.2 - SUPERÁVIT RESIDUAL DE OUTROS EXERCÍCIOS | 0,00 | |
| 9 - TOTAL DOS RECURSOS DO FUNDEB DISPONÍVEIS PARA UTILIZAÇÃO (6 + 8) | 5.532.669,22 | |
| DESPESAS COM RECURSOS DO FUNDEB (Por Área de Atuação) 6 | | |
| 10 - PROFISSIONAIS DA EDUCAÇÃO BÁSICA | | |
| 10.1 - Educação infantil | 17.887.850,00 | 4.469.409,14 |
| 10.1.1 - Creche | 1.185.000,00 | 811.504,57 |
| 10.1.1.1 - Creche | 0,00 | 695.226,03 |
| 10.1.2 - Pré-escola | 1.185.000,00 | 116.278,54 |
| 10.2 - Ensino fundamental | 16.702.850,00 | 3.657.904,57 |
| 11 - OUTRAS DESPESAS | 7.353.950,00 | 313.875,36 |
| 11.1 - Educação infantil | 1.609.000,00 | 5.115,81 |
| | | 4.201.798,86 |
| | | 811.504,57 |
| | | 695.226,03 |
| | | 116.278,54 |
| | | 3.390.294,29 |
| | | 154.011,91 |
| | | 0,00 |

RELATÓRIO RESUMIDO DA EXECUÇÃO ORÇAMENTÁRIA
 DEMONSTR. DAS RECEITAS E DESPESAS
 COM MANUTENÇÃO E DESENV. DO ENSINO - MDE
 ORÇAMENTOS FISCAL E DA SEGURIDADE SOCIAL
 1º bimestre de 2022 (Janeiro a Fevereiro)

| | | | | |
|---|---------------|---------------|--------------|--------------|
| 11.1.1 - Creche | 0,00 | 20.650,00 | 5.115,81 | 0,00 |
| 11.1.2 - Pré-escola | 1.609.000,00 | 1.800,00 | 0,00 | 0,00 |
| 11.2 - Ensino fundamental | 5.744.950,00 | 3.368.903,77 | 308.759,55 | 154.011,91 |
| 12- TOTAL DAS DESPESAS COM RECURSOS DO FUNDEB (10 + 11) | 25.241.800,00 | 14.731.353,77 | 4.783.284,50 | 4.355.810,77 |

INDICADORES DO FUNDEB

| DESPESAS CUSTEADAS COM RECEITAS DO FUNDEB RECEBIDAS NO EXERCÍCIO | DESPESAS EMPENHADAS Até o Bimestre (d) | DESPESAS LIQUIDADAS Até o Bimestre (e) | DESPESAS PAGAS Até o Bimestre (f) |
|--|--|--|-----------------------------------|
| 13- Total das despesas do FUNDEB com profissionais de educação básica | 11.340.000,00 | 4.469.409,14 | 4.201.798,86 |
| 14- Total das despesas custeadas com FUNDEB - impostos e transferências de impostos | 8.802.111,91 | 3.472.590,83 | 3.034.697,06 |
| 15- Total das despesas custeadas com FUNDEB - complementação da União - VAAF | 6.220.000,00 | 1.435.256,83 | 1.435.256,83 |
| 16- Total das despesas custeadas com FUNDEB - complementação da União - VAAT | 0,00 | 0,00 | 0,00 |
| 17- Total das despesas custeadas com FUNDEB - complementação da União - VAAT aplicadas na educação infantil | 0,00 | 0,00 | 0,00 |
| 18- Total das despesas custeadas com FUNDEB - complementação da União - VAAT aplicadas em Despesa de Capital | 0,00 | 0,00 | 0,00 |

| INDICADORES - Art.212-A, Inciso XI e Parágrafo 3º - Constituição Federal | VALOR EXIGIDO (i) | VALOR APLICADO (j) | VALOR CONSIDERADO APÓS DEDUÇÕES (k) | % APLICADO (l) |
|--|----------------------------|------------------------|-------------------------------------|--------------------|
| 19- Mínimo de 70% do FUNDEB na remuneração dos profissionais da educação básica | 3.872.868,45 | 4.469.409,14 | 4.469.409,14 | 80,78 |
| 20 - Percentual de 50% da Complementação da União ao FUNDEB (VAAT) na educação infantil | 242.968,30 | 0,00 | 0,00 | 0,00 |
| 21- Mínimo de 15% da complementação da União ao FUNDEB - VAAT em Despesas de Capital | 72.890,49 | 0,00 | 0,00 | 0,00 |
| INDICADOR - Art.25, Parágrafo 3º - Lei nº 14.113, de 2020 - (Máximo de 10% de Superávit) | VALOR MÁXIMO PERMITIDO (m) | VALOR NÃO APLICADO (n) | VALOR NÃO APLICADO APÓS AJUSTE (o) | % NÃO APLICADO (p) |
| 22- Total da receita recebida e não aplicada no exercício | 553.266,92 | 624.821,56 | 624.821,56 | 11,29 |

| INDICADOR - Art.25, Parágrafo 3º - Lei nº 14.113, de 2020 - (Aplicação do Superávit de Exercício Anterior)3 | VALOR SUPERÁVIT PERMITIDO NO EXERCÍCIO ANTERIOR (q) | VALOR NÃO APLICADO NO EXERCÍCIO ANTERIOR (r) | VALOR SUPERÁVIT APLICADO ATÉ O PRIMEIRO QUADRIMESTRE (s) | VALOR SUPERÁVIT APLICADO ATÉ O INTEGRARÁ LIMITE CONSTITUCIONAL (t) | VALOR APLICADO APÓS O PRIMEIRO QUADRIMESTRE (u) | VALOR NÃO APLICADO (v)=(r)-(s)-(u) |
|--|---|--|--|--|--|---------------------------------------|
| 23- Total das despesas custeadas com Superávit do FUNDEB | 0,00 | 0,00 | 0,00 | 0,00 | 0,00 | 0,00 |
| 23.1- Total das despesas custeadas com FUNDEB - impostos e transferências de impostos | 0,00 | 0,00 | 0,00 | 0,00 | 0,00 | 0,00 |
| 23.2- Total das despesas custeadas com FUNDEB - complementação da União (VAAF + VAAT) | 0,00 | 0,00 | 0,00 | 0,00 | 0,00 | 0,00 |

DESPESAS COM MANUTENÇÃO E DESENVOLVIMENTO DO ENSINO - MDE - CUSTEADAS COM RECEITA DE IMPOSTOS (EXCETO FUNDEB)

| DESPESAS COM AÇÕES TÍPICAS DE MDE - RECEITAS DE IMPOSTOS - EXCETO FUNDEB (Por área de Atuação)6 | DOTAÇÃO ATUALIZADA (c) | DESPESAS EMPENHADAS Até o Bimestre (d) | DESPESAS LIQUIDADAS Até o Bimestre (e) | DESPESAS PAGAS Até o Bimestre (f) |
|--|------------------------------|---|---|--|
| 24 - EDUCAÇÃO INFANTIL | 250.000,00 | 2.744,05 | 2.744,05 | 0,00 |
| 24.1 - Creche | 0,00 | 2.744,05 | 2.744,05 | 0,00 |
| 24.2 - Pré-escola | 250.000,00 | 0,00 | 0,00 | 0,00 |
| 25 - ENSINO FUNDAMENTAL | 3.638.050,00 | 0,00 | 0,00 | 0,00 |
| 26 - TOTAL DAS DESPESAS COM AÇÕES TÍPICAS DE MDE (24 + 25) | 3.888.050,00 | 2.744,05 | 2.744,05 | 0,00 |

APURAÇÃO DAS DESPESAS PARA FINS DE LIMITE MÍNIMO CONSTITUCIONAL

| | VALOR |
|--|--------------|
| 27- TOTAL DAS DESPESAS DE MDE CUSTEADAS COM RECURSOS DE IMPOSTOS (FUNDEB E RECEITA DE IMPOSTOS) = (14(d ou e)) + (23.1(t)) | 3.475.334,88 |
| 28 (-) RESULTADO LÍQUIDO DAS TRANSFERÊNCIAS DO FUNDEB = (7) | 1.552.632,58 |
| 29 (-) RESTOS A PAGAR NÃO PROCESSADOS INSCRITOS NO EXERCÍCIO SEM DISPONIBILIDADE FINANCEIRA DE RECURSOS DO FUNDEB IMPOSTOS4 = (14(h)) | 0,00 |
| 30 (-) RESTOS A PAGAR NÃO PROCESSADOS INSCRITOS NO EXERCÍCIO SEM DISPONIBILIDADE FINANCEIRA DE RECURSOS DE IMPOSTOS4 e 7 | 0,00 |
| 31 (-) CANCELAMENTO, NO EXERCÍCIO, DE RESTOS A PAGAR INSCRITOS COM DISPONIBILIDADE FINANCEIRA DE RECURSOS DE IMPOSTOS VINCULADOS AO ENSINO = (34.1(ac)) + (34.2(ac)) | 327.985,75 |
| 32- TOTAL DAS DESPESAS PARA FINS DE LIMITE (27 - (28 + 29 + 30 + 31)) | 1.594.716,55 |




RELATÓRIO RESUMIDO DA EXECUÇÃO ORÇAMENTÁRIA
 DEMONSTR. DAS RECEITAS E DESPESAS
 COM MANUTENÇÃO E DESENV. DO ENSINO - MDE
 ORÇAMENTOS FISCAL E DA SEGURIDADE SOCIAL
 1º bimestre de 2022 (Janeiro a fevereiro)

| | (c) | (d) | (e) | (f) |
|---|------------------------|--|--|-----------------------------------|
| 41 - EDUCAÇÃO INFANTIL | 300.000,00 | 0,00 | 0,00 | 0,00 |
| 41.1 - Creche | 0,00 | 0,00 | 0,00 | 0,00 |
| 41.2 - Pré-escola | 300.000,00 | 0,00 | 0,00 | 0,00 |
| 42 - ENSINO FUNDAMENTAL | 1.809.755,00 | 404.375,99 | 237.787,41 | 140.824,60 |
| 43 - ENSINO MÉDIO | 36.000,00 | 0,00 | 0,00 | 0,00 |
| 44 - ENSINO SUPERIOR | 0,00 | 0,00 | 0,00 | 0,00 |
| 45 - ENSINO PROFISSIONAL NÃO INTEGRADO AO ENSINO REGULAR | 0,00 | 0,00 | 0,00 | 0,00 |
| 46- TOTAL DAS DESPESAS CUSTEADAS COM RECEITAS ADICIONAIS PARA FINANCIAMENTO DO ENSINO (41 + 42 + 43 + 44 + 45) | 2.145.755,00 | 404.375,99 | 237.787,41 | 140.824,60 |
| TOTAL GERAL DAS DESPESAS COM EDUCAÇÃO | | | | |
| | DOTAÇÃO ATUALIZADA (c) | DESPESAS EMPENHADAS Até o Bimestre (d) | DESPESAS LIQUIDADAS Até o Bimestre (e) | DESPESAS PAGAS Até o Bimestre (f) |
| 47 - TOTAL GERAL DAS DESPESAS COM EDUCAÇÃO (12 + 26 + 46) | 31.480.605,00 | 17.453.614,51 | 5.621.826,66 | 4.900.392,09 |
| 47.1 - Despesas Correntes | 30.601.605,00 | 17.453.614,51 | 5.621.826,66 | 4.900.392,09 |
| 47.1.1 - Pessoal Ativo | 25.384.050,00 | 15.961.355,31 | 4.917.983,47 | 4.543.059,16 |
| 47.1.2 - Pessoal Inativo | 0,00 | 0,00 | 0,00 | 0,00 |
| 47.1.3 - Transferências às instituições comunitárias, confessionais ou filantrópicas sem fins lucrativos | 10.000,00 | 0,00 | 0,00 | 0,00 |
| 47.1.4 - Outras Despesas Correntes | 5.207.555,00 | 1.492.259,20 | 703.843,19 | 357.332,93 |
| 47.2 - Despesas de Capital | 879.000,00 | 0,00 | 0,00 | 0,00 |
| 47.2.1 - Transferências às instituições comunitárias, confessionais ou filantrópicas sem fins lucrativos | 0,00 | 0,00 | 0,00 | 0,00 |
| 47.2.2 - Outras Despesas de Capital | 879.000,00 | 0,00 | 0,00 | 0,00 |
| CONTROLE DA DISPONIBILIDADE FINANCEIRA E CONCILIAÇÃO BANCÁRIA | | | | |
| | FUNDEB (ae) | SALÁRIO EDUCAÇÃO (af) | | |
| 48- DISPONIBILIDADE FINANCEIRA EM 31 DE DEZEMBRO DE 2021 | 204.532,01 | 0,00 | | |
| 49-(+) INGRESSO DE RECURSOS ATÉ O BIMESTRE (orçamentário) | 5.532.669,22 | 174.234,26 | | |
| 50-(-) PAGAMENTOS EFETUADOS ATÉ O BIMESTRE (orçamentário e restos a pagar) | 5.360.616,53 | 70.661,22 | | |
| 51-(=) DISPONIBILIDADE FINANCEIRA ATÉ O BIMESTRE | 376.584,70 | 103.553,04 | | |

| | | |
|--|------------|------------|
| 52-(+) AJUSTES POSITIVOS (RETENÇÕES E OUTROS VALORES EXTRAORÇAMENTÁRIOS) | 0,00 | 0,00 |
| 53-(-) AJUSTES NEGATIVOS (OUTROS VALORES EXTRAORÇAMENTÁRIOS) | 0,00 | 0,00 |
| 54-(=) SALDO FINANCEIRO CONCILIADO(Saldo Bancário) | 376.584,70 | 103.553,04 |

FONTE: SISTEMA: Aspec Informática - UNIDADE RESPONSÁVEL: Prefeitura Municipal de Bela Cruz - DATA DA EMISSÃO: 29/03/2022 - HORA DA EMISSÃO: 14:10:51

- 1 SE RESULTADO LÍQUIDO DA TRANSFERÊNCIA (7) > 0 = ACRÉSCIMO RESULTANTE DAS TRANSFERÊNCIAS DO FUNDEB, SE RESULTADO LÍQUIDO DA TRANSFERÊNCIA (7) < 0 = DECRÉSCIMO RESULTANTE DAS TRANSFERÊNCIAS DO FUNDEB
- 2 Limites mínimos anuais a serem cumpridos no encerramento do exercício.
- 3 Art. 25, parágrafo 3º, Lei 14.113/2020: Até 10% (dez por cento) dos recursos recebidos à conta dos Fundos, inclusive relativos à complementação da União, nos termos do parágrafo 2º do art. 16 desta Lei, poderão ser utilizados no primeiro quadrimestre do exercício imediatamente subsequente, mediante abertura de crédito adicional.
- 4 Os valores referentes à parcela dos restos a pagar inscritos sem disponibilidade financeira vinculada à educação deverão ser informados somente no RREO do último bimestre do exercício.
- 5 Nos cinco primeiros bimestres do exercício o acompanhamento será feito com base na despesa liquidada. No último bimestre do exercício, o valor deverá corresponder ao total da despesa empenhada.
- 6 As linhas representam áreas de atuação e não correspondem exatamente as subfunções da Função Educação. As despesas classificadas nas demais subfunções típicas e nas subfunções atípicas deverão ser rateadas para essas áreas de atuação.
- 7 Valor inscrito em RNP sem disponibilidade de caixa, que não deve ser considerado na apuração dos indicadores e limites
- 8 Controle da execução de restos a pagar considerados no cumprimento do limite mínimo dos exercícios anteriores.

| | |
|--|--|
|  |  |
| JOSE OTÁCILIO DE MORAIS NETO PREFEITO MUNICIPAL | 62 CONTABILIDADE E SERVIÇOS S/S CONTADOR - E-015475/0-4 MARCOS ANTONIO LOPES CARVALHO FILHO CONTROLADOR INTERNO |
|  | RENATA CRISTINA VASCONCELOS SECRETARIA DE ADMINST. FINAN E PLANEJA |

| | | | | | | | | |
|---------------------------------------|--------------|--------------|--------------|-------|--------------|-------|--------------|-------|
| Despesas Correntes | 2.811.000,00 | 2.518.000,00 | 1.664.506,85 | 66,10 | 660.930,48 | 26,25 | 578.004,85 | 22,95 |
| Despesas de Capital | 50.000,00 | 50.000,00 | 26.039,96 | 52,12 | 1.920,66 | 3,84 | 0,00 | 0,00 |
| SUORTE PROFILÁTICO E TERAPÊUTICO (VI) | 67.000,00 | 67.000,00 | 0,00 | 0,00 | 0,00 | 0,00 | 0,00 | 0,00 |
| Despesas Correntes | 66.000,00 | 66.000,00 | 0,00 | 0,00 | 0,00 | 0,00 | 0,00 | 0,00 |
| Despesas de Capital | 1.000,00 | 1.000,00 | 0,00 | 0,00 | 0,00 | 0,00 | 0,00 | 0,00 |
| VIGILÂNCIA SANITÁRIA (VII) | 11.000,00 | 11.000,00 | 0,00 | 0,00 | 0,00 | 0,00 | 0,00 | 0,00 |
| Despesas Correntes | 10.000,00 | 10.000,00 | 0,00 | 0,00 | 0,00 | 0,00 | 0,00 | 0,00 |
| Despesas de Capital | 1.000,00 | 1.000,00 | 0,00 | 0,00 | 0,00 | 0,00 | 0,00 | 0,00 |
| VIGILÂNCIA EPIDEMIOLÓGICA (VIII) | 7.000,00 | 7.000,00 | 900,00 | 12,86 | 0,00 | 0,00 | 0,00 | 0,00 |
| Despesas Correntes | 7.000,00 | 7.000,00 | 900,00 | 12,86 | 0,00 | 0,00 | 0,00 | 0,00 |
| Despesas de Capital | 0,00 | 0,00 | 0,00 | 0,00 | 0,00 | 0,00 | 0,00 | 0,00 |
| ALIMENTAÇÃO E NUTRIÇÃO (IX) | 0,00 | 0,00 | 0,00 | 0,00 | 0,00 | 0,00 | 0,00 | 0,00 |
| Despesas Correntes | 0,00 | 0,00 | 0,00 | 0,00 | 0,00 | 0,00 | 0,00 | 0,00 |
| Despesas de Capital | 0,00 | 0,00 | 0,00 | 0,00 | 0,00 | 0,00 | 0,00 | 0,00 |
| OUTRAS SUBFUNÇÕES (X) | 3.425.450,00 | 3.275.450,00 | 1.588.914,42 | 48,51 | 466.114,00 | 14,23 | 337.714,06 | 10,31 |
| Despesas Correntes | 3.350.450,00 | 3.200.450,00 | 1.588.914,42 | 49,65 | 466.114,00 | 14,56 | 337.714,06 | 10,55 |
| Despesas de Capital | 75.000,00 | 75.000,00 | 0,00 | 0,00 | 0,00 | 0,00 | 0,00 | 0,00 |
| TOTAL (XI)=(IV+V+VI+VII+VIII+IX+X) | 6.459.450,00 | 6.309.450,00 | 3.631.752,01 | 57,56 | 1.419.435,92 | 22,50 | 1.080.311,08 | 17,12 |

APURAÇÃO DO CUMPRIMENTO DO LIMITE MÍNIMO PARA APLICAÇÃO EM ASPs

| | DESPESAS EMPENHADAS (d) | DESPESAS LIQUIDADAS (e) | DESPESAS PAGAS (f) |
|---|-------------------------|-------------------------|--------------------|
| Total das Despesas com ASPs (XII)=(XI) | 3.631.752,01 | 1.419.435,92 | 1.080.311,08 |
| (-) Restos a pagar Não Processados inscritos indevidamente no exercício sem Disponibilidade Financeira (XIII) | 0,00 | 0,00 | 0,00 |
| (-) Despesas Custeadas com Recursos Vinculados à Parcela do Percentual Mínimo que não foi Aplicada em ASPs em Exercícios Anteriores (XIV) | 0,00 | 0,00 | 0,00 |
| (-) Despesas Custeadas com Disponibilidade de Caixa Vinculada aos Restos a Pagar Cancelados (XV) | 0,00 | 0,00 | 0,00 |
| (=) VALOR APLICADO EM ASPs (XVI) = (XII - XIII - XIV - XV) | 3.631.752,01 | 1.419.435,92 | 1.080.311,08 |
| Despesa Mínima a ser Aplicada em ASPs (XVII) = (III) x 15% (LC 141/2012) | | | 1.408.478,91 |
| Despesa Mínima a ser Aplicada em ASPs (XVII) = (III) x 0,00% (Lei Orgânica Municipal) | | | 0,00 |
| Diferença entre o Valor Aplicado e a Despesa Mínima a ser Aplicada (XVIII) = (XVI (d ou e) - XVII) | | | 10.957,01 |
| Limite não Cumprido (XIX) = (XVIII) (Quando valor for inferior a zero) | | | 0,00 |

[Handwritten signatures and initials in blue ink]

PPERCENTUAL DA RECEITA DE IMPOSTOS E TRANSFERÊNCIAS CONSTITUCIONAIS E LEGAIS APLICADO EM ASP(S)(XVI / IIII)*100 (mínimo de 15% conforme LC nº 141/2012 ou % da Lei Orgânica Municipal) 15,12

| CONTROLE DO VALOR REFERENTE AO PERCENTUAL MÍNIMO NÃO CUMPRIDO EM EXERCÍCIOS ANTERIORES PARA FINS DE APLICAÇÃO DOS RECURSOS VINCULADOS CONFORME ARTIGOS 25 E 26 DA LC 141/2012 | LIMITE NÃO CUMPRIDO | | |
|--|----------------------|--|------|
| | SALDO INICIAL (h) | Despesas Custeadas no Exercício de Referência Empenhadas (i) Liquidadas (j) Pagas (k) | |
| Diferença de limite não cumprido em 2022 | 0,00 | 0,00 | 0,00 |
| Diferença de limite não cumprido em 2021 | 0,00 | 0,00 | 0,00 |
| Diferença de limite não cumprido em Exercícios Anteriores | 0,00 | 0,00 | 0,00 |
| TOTAL DA DIFERENÇA DE LIMITE NÃO CUMPRIDO EM EXERCÍCIOS ANTERIORES (XX) | 0,00 | 0,00 | 0,00 |

EXECUÇÃO DE RESTOS A PAGAR

| EXERCÍCIO DO EMPENHO | valor Mínimo p/aplicação em ASPS (m) | valor aplicado em ASPS no exercício (n) | valor aplicado além do limite mínimo (o)=(n-m), se < 0 então (o) = 0 | Total inscrito em RP no exercício (p) | RPMP Inscritos Indevidamente no exercício sem Disponibilidade Financeira (q)=(XIIIId) | Valor inscrito em RP considerado no limite (r)=(p-(o+q)) se < 0, (r)=0 | Total de RP pagos (s) | Total de RP a pagar (t) | Total de RP cancelados ou prescritos (u) | Diferença entre valor aplicado além do limite e o total de RP cancelados (v)=-((o+q)-u) |
|--|--------------------------------------|---|--|---------------------------------------|---|--|-----------------------|-------------------------|--|---|
| Empenhos de 2022 (regra nova) | 0,00 | 0,00 | 0,00 | 0,00 | 0,00 | 0,00 | 0,00 | 0,00 | 0,00 | 0,00 |
| Empenhos de 2021 (regra nova) | 0,00 | 0,00 | 0,00 | 0,00 | 0,00 | 0,00 | 0,00 | 0,00 | 0,00 | 0,00 |
| Empenhos de 2020 (regra nova) | 0,00 | 0,00 | 0,00 | 0,00 | 0,00 | 0,00 | 0,00 | 0,00 | 0,00 | 0,00 |
| Empenhos de 2019 (regra nova) | 0,00 | 0,00 | 0,00 | 0,00 | 0,00 | 0,00 | 0,00 | 0,00 | 0,00 | 0,00 |
| Empenhos de 2018 e anteriores | 0,00 | 0,00 | 0,00 | 0,00 | 0,00 | 0,00 | 0,00 | 0,00 | 0,00 | 0,00 |
| TOTAL DOS RESTOS A PAGAR CANCELADOS OU PRESCRITOS ATÉ O FINAL DO EXERCÍCIO ATUAL QUE AFETARAM O CUMPRIMENTO DO LIMITE (XXI) | | | | | | | 0,00 | 0,00 | 0,00 | 0,00 |
| TOTAL DOS RESTOS A PAGAR CANCELADOS OU PRESCRITOS ATÉ O FINAL DO EXERCÍCIO ANTERIOR QUE AFETARAM O CUMPRIMENTO DO LIMITE (XXII) | | | | | | | 0,00 | 0,00 | 0,00 | 0,00 |
| TOTAL DOS RESTOS A PAGAR CANCELADOS OU PRESCRITOS NO EXERCÍCIO ATUAL QUE AFETARAM O CUMPRIMENTO DO LIMITE (XXIII) = (XXI - XXII) | | | | | | | 0,00 | 0,00 | 0,00 | 0,00 |

mf   

| CONTROLE DE RESTOS A PAGAR CANCELADOS OU PRESCRITOS CONSIDERADOS PARA FINS DE APLICAÇÃO DA DISPONIBILIDADE DE CAIXA CONFORME ARTIGO 24 Parágrafo 1º e 2º DA LC 141/2012 | LIMITE NÃO CUMPRIDO | | | |
|--|----------------------|---|----------------|-----------|
| | SALDO INICIAL (w) | Despesas Custeadas no Exercício de Referência | | |
| | | Empenhadas (x) | Liquidadas (y) | Pagas (z) |
| Restos a pagar cancelados ou prescritos em 2022 a serem compensados (XXIV) | 0,00 | 0,00 | 0,00 | 0,00 |
| Restos a pagar cancelados ou prescritos em 2021 a serem compensados (XXV) | 0,00 | 0,00 | 0,00 | 0,00 |
| Restos a pagar cancelados ou prescritos em exercícios anteriores a serem compensados (XXVI) | 0,00 | 0,00 | 0,00 | 0,00 |
| TOTAL DE RESTOS A PAGAR CANCELADOS OU PRESCRITOS A COMPENSAR (XXVII) | 0,00 | 0,00 | 0,00 | 0,00 |

| RECEITAS ADICIONAIS PARA O FINANCIAMENTO DA SAÚDE NÃO COMPUTADAS NO CÁLCULO DO MÍNIMO | PREVISÃO INICIAL | PREVISÃO ATUALIZADA (c) | RECEITAS REALIZADAS | |
|---|------------------|-------------------------|---------------------|-------------|
| | | | ATÉ O BIMESTRE (d) | % (d/c)*100 |
| RECEITAS DE TRANSFERÊNCIAS PARA A SAÚDE (XXVIII) | 7.910.000,00 | 7.910.000,00 | 1.349.171,90 | 17,06 |
| Provenientes da União | 7.910.000,00 | 7.910.000,00 | 1.152.065,90 | 14,56 |
| Provenientes do Estado | 0,00 | 0,00 | 197.106,00 | 0,00 |
| Provenientes de Outros Municípios | 0,00 | 0,00 | 0,00 | 0,00 |
| RECEITAS DE OPERAÇÕES DE CRÉDITO INTERNAS E EXTERNAS VINCULADAS À SAÚDE (XXIX) | 0,00 | 0,00 | 0,00 | 0,00 |
| OUTRAS RECEITAS (XXX) | 3.284.750,00 | 3.284.750,00 | 276.966,12 | 8,43 |
| TOTAL DE RECEITAS ADICIONAIS PARA FINANCIAMENTO DA SAÚDE (XXXI)=(XXVIII+XXIX+XXX) | 11.194.750,00 | 11.194.750,00 | 1.626.138,02 | 14,53 |

| DESPESAS COM SAÚDE POR SUBFUNÇÕES E CATEGORIA ECONÔMICA NÃO COMPUTADAS NO CÁLCULO DO MÍNIMO | DOTAÇÃO INICIAL | DOTAÇÃO ATUALIZADA (c) | DESPESAS EMPENHADAS | | DESPESAS LIQUIDADAS | | DESPESAS PAGAS | |
|---|-----------------|------------------------|---------------------|-------------|---------------------|-------------|--------------------|-------------|
| | | | ATÉ O BIMESTRE (d) | % (d/c)x100 | ATÉ O BIMESTRE (e) | % (e/c)x100 | ATÉ O BIMESTRE (f) | % (f/c)x100 |
| ATENÇÃO BÁSICA (XXXII) | 8.795.000,00 | 8.560.200,00 | 5.023.704,63 | 58,69 | 1.671.357,15 | 19,52 | 1.238.121,83 | 14,46 |
| Despesas Correntes | 7.498.000,00 | 7.471.000,00 | 4.842.190,73 | 64,81 | 1.507.033,79 | 20,17 | 1.122.442,85 | 15,02 |
| Despesas de Capital | 1.297.000,00 | 1.089.200,00 | 181.513,90 | 16,66 | 164.323,36 | 15,09 | 115.678,98 | 10,62 |
| ASSISTÊNCIA HOSPITALAR E AMBULATORIAL (XXXIII) | 6.206.050,00 | 5.541.150,00 | 2.054.625,80 | 37,08 | 697.704,41 | 12,59 | 352.448,23 | 6,36 |
| Despesas Correntes | 3.951.050,00 | 4.008.550,00 | 2.054.625,80 | 51,26 | 697.704,41 | 17,41 | 352.448,23 | 8,79 |
| Despesas de Capital | 2.255.000,00 | 1.532.600,00 | 0,00 | 0,00 | 0,00 | 0,00 | 0,00 | 0,00 |
| SUORTE PROFILÁTICO E TERAPÊUTICO (XXXIV) | 305.000,00 | 336.000,00 | 221.446,00 | 65,91 | 41.500,59 | 12,35 | 40.731,10 | 12,12 |

no

RELATÓRIO RESUMIDO DA EXECUÇÃO ORÇAMENTÁRIA
 DEMONSTRATIVO DAS RECEITAS E DESPESAS COM
 AÇÕES E SERVIÇOS PÚBLICOS DE SAÚDE
 ORÇAMENTOS FISCAL E DA SEGURIDADE SOCIAL
 1º bimestre de 2022 (Janeiro a Fevereiro)

| | | | | | | | | |
|-----------------------------------|---------------|---------------|--------------|-------|--------------|-------|--------------|-------|
| Despesas Correntes | 250.000,00 | 281.000,00 | 221.446,00 | 78,81 | 41.500,59 | 14,77 | 40.731,10 | 14,50 |
| Despesas de Capital | 55.000,00 | 55.000,00 | 0,00 | 0,00 | 0,00 | 0,00 | 0,00 | 0,00 |
| VIGILANCIA SANITARIA (XXXV) | 525.000,00 | 535.000,00 | 116.000,00 | 21,68 | 14.925,96 | 2,79 | 13.361,90 | 2,50 |
| Despesas Correntes | 525.000,00 | 535.000,00 | 116.000,00 | 21,68 | 14.925,96 | 2,79 | 13.361,90 | 2,50 |
| Despesas de Capital | 0,00 | 0,00 | 0,00 | 0,00 | 0,00 | 0,00 | 0,00 | 0,00 |
| VIGILANCIA EPIDEMIOLOGICA (XXXVI) | 1.150.000,00 | 1.150.000,00 | 591.000,00 | 51,39 | 146.263,50 | 12,72 | 139.755,00 | 12,15 |
| Despesas Correntes | 1.150.000,00 | 1.150.000,00 | 591.000,00 | 51,39 | 146.263,50 | 12,72 | 139.755,00 | 12,15 |
| Despesas de Capital | 0,00 | 0,00 | 0,00 | 0,00 | 0,00 | 0,00 | 0,00 | 0,00 |
| ALIMENTAÇÃO E NUTRIÇÃO (XXXVII) | 0,00 | 0,00 | 0,00 | 0,00 | 0,00 | 0,00 | 0,00 | 0,00 |
| Despesas Correntes | 0,00 | 0,00 | 0,00 | 0,00 | 0,00 | 0,00 | 0,00 | 0,00 |
| Despesas de Capital | 0,00 | 0,00 | 0,00 | 0,00 | 0,00 | 0,00 | 0,00 | 0,00 |
| OUTRAS SUBFUNÇÕES (XXXVIII) | 584.250,00 | 384.250,00 | 0,00 | 0,00 | 0,00 | 0,00 | 0,00 | 0,00 |
| Despesas Correntes | 584.250,00 | 384.250,00 | 0,00 | 0,00 | 0,00 | 0,00 | 0,00 | 0,00 |
| Despesas de Capital | 0,00 | 0,00 | 0,00 | 0,00 | 0,00 | 0,00 | 0,00 | 0,00 |
| TOTAL | 17.565.300,00 | 16.506.600,00 | 8.006.776,43 | 48,51 | 2.571.751,61 | 15,58 | 1.784.418,06 | 10,81 |

TOTAL DAS DESPESAS NÃO COMPUTADAS NO CÁLCULO DO MÍNIMO
 (XXXIX)=(XXVII+XXXIII+XXXIV+XXXV+XXXVI+XXXVII+XXXVIII)

DESPESAS TOTAIS COM SAÚDE EXECUTADAS COM RECURSOS PRÓPRIOS
 E COM RECURSOS TRANSFERIDOS DE OUTROS ENTES

| | DOTAÇÃO INICIAL | DOTAÇÃO ATUALIZADA (c) | DESPESAS EMPENHADAS | | DESPESAS LIQUIDADAS | | DESPESAS PAGAS | |
|--|-----------------|------------------------|---------------------|-------------|---------------------|-------------|--------------------|-------------|
| | | | ATÉ O BIMESTRE (d) | % (d/c)x100 | ATÉ O BIMESTRE (e) | % (e/c)x100 | ATÉ O BIMESTRE (f) | % (f/c)x100 |
| ATENÇÃO BÁSICA (XL)=(IV + XXXII) | 8.883.000,00 | 8.941.200,00 | 5.375.075,41 | 60,12 | 1.961.827,93 | 21,94 | 1.402.714,00 | 15,69 |
| ASSISTÊNCIA HOSPITALAR E AMBULATORIAL (XLI)=(V + XXXIII) | 9.067.050,00 | 8.109.150,00 | 3.745.192,61 | 46,18 | 1.360.555,55 | 16,78 | 930.453,08 | 11,47 |
| SUPOORTE PROFILÁTICO E TERAPEÚTICO (XLII)=(VI + XXXIV) | 372.000,00 | 403.000,00 | 221.446,00 | 54,95 | 41.500,59 | 10,30 | 40.731,10 | 10,11 |
| VIGILANCIA SANITARIA (XLIII)=(VII + XXXV) | 536.000,00 | 546.000,00 | 116.000,00 | 21,25 | 14.925,96 | 2,73 | 13.361,90 | 2,45 |
| VIGILANCIA EPIDEMIOLOGICA (XLIV)=(VIII + XXXVI) | 1.157.000,00 | 1.157.000,00 | 591.900,00 | 51,16 | 146.263,50 | 12,64 | 139.755,00 | 12,08 |
| ALIMENTAÇÃO E NUTRIÇÃO (XLV)=(XIX + XXXVII) | 0,00 | 0,00 | 0,00 | 0,00 | 0,00 | 0,00 | 0,00 | 0,00 |
| OUTRAS SUBFUNÇÕES (XLVI)=(X + XXXVIII) | 4.009.700,00 | 3.659.700,00 | 1.588.914,42 | 43,42 | 466.114,00 | 12,74 | 337.714,06 | 9,23 |
| TOTAL DAS DESPESAS COM SAÚDE (XLVII)=(XI + XXXIX) | 24.024.750,00 | 22.816.050,00 | 11.638.528,44 | 51,01 | 3.991.187,53 | 17,49 | 2.864.729,14 | 12,56 |

(-) Despesas executadas com recursos provenientes das transferências de recursos de outros entes(3)

TOTAL DAS DESPESAS EXECUTADAS COM RECURSOS PRÓPRIOS (XLVIII)

| | | | | | | | |
|---------------|---------------|--------------|-------|--------------|-------|--------------|-------|
| 17.565.300,00 | 16.506.600,00 | 8.006.776,43 | 48,51 | 2.571.751,61 | 15,58 | 1.784.418,06 | 10,81 |
| 6.459.450,00 | 6.309.450,00 | 3.631.752,01 | 57,56 | 1.419.435,92 | 22,50 | 1.080.311,08 | 17,12 |

FONTE: SISTEMA: Aspec Informática - UNIDADE RESPONSÁVEL: Prefeitura Municipal de Bela Cruz - DATA DA EMISSÃO: 29/03/2022 - HORA DA EMISSÃO: 14:13:09

Notas:

- (1) Nos cinco primeiros bimestres do exercício, o acompanhamento será feito com base na despesa liquidada.
No último bimestre do exercício, o valor deverá corresponder ao total da despesa empenhada.
- (2) Até o exercício de 2018, o controle da execução dos restos a pagar considerava apenas os valores dos restos a pagar não processados (regra antiga).
A partir do exercício de 2019, o controle da execução dos restos a pagar considera os restos a pagar processados e não processados (regra nova).
- (3) Essas despesas são consideradas executadas pelo ente transferidor.


JOSE OTACÍLIO DE MORAIS NETO
PREFEITO-MUNICIPAL


62 CONTABILIDADE E SERVIÇOS S/S
CONTADOR CE-015475/0-4


RENATA CRISTINA VASCONCELOS
SECRETARIA DE ADMINST. FINAN E PLANEJA


MARCOS ANTONIO LOPES CARVALHO FILHO
CONTROLADOR INTERNO

RELATÓRIO RESUMIDO DA EXECUÇÃO ORÇAMENTÁRIA
 DEMONSTRATIVO DAS PARCELIAS PÚBLICO-PRIVADAS
 ORÇAMENTOS FISCAL E DA SEGURIDADE SOCIAL
 1º bimestre de 2022 (Janeiro a fevereiro)

RREO - Anexo 13 (Lei no. 11.079 de 30.12.2004, arts 22,25 e 28)

R\$ 1,00

| IMPACTOS DAS CONTRATAÇÕES DE PPP | SALDO TOTAL EM | | SALDO FINAL EM 2022 | | | | | | | | | |
|--|--------------------------------------|----------------|---------------------|--------|--------|--------|--------|--------|--------|--------|--------|--|
| | 31 DE DEZEMBRO DO EXERCÍCIO ANTERIOR | Até o bimestre | <2023> | <2024> | <2025> | <2026> | <2027> | <2028> | <2029> | <2030> | <2031> | |
| TOTAL DE ATIVOS | 0,00 | 0,00 | | | | | | | | | | |
| Ativos constituídos pela SPE | 0,00 | 0,00 | | | | | | | | | | |
| TOTAL DE PASSIVOS | 0,00 | 0,00 | | | | | | | | | | |
| Obrigações decorrentes de ativos constituídos pela SPE | 0,00 | 0,00 | | | | | | | | | | |
| Provisões de PPP | 0,00 | 0,00 | | | | | | | | | | |
| Outros passivos | 0,00 | 0,00 | | | | | | | | | | |
| ATOS POTENCIAIS PASSIVOS | 0,00 | 0,00 | | | | | | | | | | |
| Obrigações contratuais | 0,00 | 0,00 | | | | | | | | | | |
| Riscos não provisionados | 0,00 | 0,00 | | | | | | | | | | |
| Garantias concedidas | 0,00 | 0,00 | | | | | | | | | | |
| Outros Passivos Contingentes | 0,00 | 0,00 | | | | | | | | | | |
| DESPESAS DE PPP | | | | | | | | | | | | |
| DO ENTE FEDERADO, EXCETO ESTATAIS NÃO DEPENDENTES | | | | | | | | | | | | |
| (I) = (I.1 + I.2) | 0,00 | 0,00 | | | | | | | | | | |
| Contratadas (I.1) | 0,00 | 0,00 | | | | | | | | | | |
| A Contratar (I.2) | 0,00 | 0,00 | | | | | | | | | | |
| DAS ESTATAIS NÃO-DEPENDENTES (II) = (II.1 + II.2) | 0,00 | 0,00 | | | | | | | | | | |
| Contratadas (II.1) | 0,00 | 0,00 | | | | | | | | | | |
| A Contratar (II.2) | 0,00 | 0,00 | | | | | | | | | | |
| TOTAL DAS DESPESAS DE PPP (III) = (I + II) | 0,00 | 0,00 | | | | | | | | | | |
| RECEITA CORRENTE LÍQUIDA (RCL) (IV) | 72.059.641,12 | 75.366.230,54 | | | | | | | | | | |
| TOTAL DAS DESPESAS CONSIDERADAS PARA O LIMITE (I) | 0,00 | 0,00 | | | | | | | | | | |
| TOTAL DAS DESPESAS CONSIDERADAS PARA O LIMITE / RCL (%) | 0,00 | 0,00 | | | | | | | | | | |
| (V) = (I / IV) | | | | | | | | | | | | |

RELATÓRIO RESUMIDO DA EXECUÇÃO ORÇAMENTÁRIA
DEMONSTRATIVO DAS PARCERIAS PÚBLICO-PRIVADAS
ORÇAMENTOS FISCAL E DA SEGURIDADE SOCIAL
1º bimestre de 2022 (Janeiro a Fevereiro)



FONTE: SISTEMA: Aspec Informática - Unidade Responsável: Prefeitura Municipal de Bela Cruz - DATA DA EMISSÃO: 29/03/2022 - HORA DA EMISSÃO: 14:16:42
NOTA:

| | |
|--|--|
|  JOSE OTACÍLIO DE MORAIS NETO PREFEITO MUNICIPAL |  G2 CONTABILIDADE E SERVIÇOS S/S CONTADOR CE-015475/0-4 |
|  RENATA CRISTINA VASCONCELOS SECRETARIA DE ADMINST. FINAN E PLANEJA |  MARCOS ANTONIO LOPES CARVALHO FILHO CONTROLADOR INTERNO |

RREO - Anexo 14 (LRF, Art. 48)

R\$ 1,00

| BALANÇO ORÇAMENTÁRIO | | Até o Bimestre |
|--|--|----------------|
| RECEITAS | | |
| Previsão Inicial | | 80.000.000,00 |
| Previsão Atualizada | | 80.000.000,00 |
| Receitas Realizadas | | 15.350.995,43 |
| Deficit Orçamentário | | 0,00 |
| Saldos de Exercícios Anteriores (Utilizados para créditos Adicionais) | | 0,00 |
| DESPESAS | | |
| Dotação Inicial | | 80.000.000,00 |
| Dotação Atualizada | | 80.000.000,00 |
| Despesas Empenhadas | | 43.008.166,82 |
| Despesas Liquidadas | | 13.910.155,94 |
| Despesas Pagas | | 11.137.971,06 |
| Superávit Orçamentário | | 1.440.839,49 |
| DESPESAS POR FUNÇÃO/SUBFUNÇÃO | | |
| Despesas Empenhadas | | 43.008.166,82 |
| Despesas Liquidadas | | 13.910.155,94 |
| RECEITA CORRENTE LÍQUIDA - RCL | | |
| Receita Corrente Líquida | | 75.366.230,54 |
| Receita Corrente Líquida Ajustada para Cálculo dos Limites de Endividamento | | 74.447.513,54 |
| Receita Corrente Líquida Ajustada para Cálculo dos Limites da Despesa com Pessoa | | 74.147.513,54 |
| RECEITAS E DESPESAS DOS REGIME PRÓPRIO DE PREVIDÊNCIA DOS SERVIDORES | | |
| | | Até o Bimestre |
| Fundo em Capitalização (PLANO PREVIDENCIÁRIO) | | |
| Receitas Previdenciárias Realizadas | | 0,00 |
| Despesas Previdenciárias Empenhadas | | 0,00 |
| Despesas Previdenciárias Liquidadas | | 0,00 |
| Despesas Previdenciárias Pagas | | 0,00 |
| Resultado Previdenciário | | 0,00 |
| Fundo em Repartição (PLANO FINANCEIRO) | | |
| Receitas Previdenciárias Realizadas | | 0,00 |


| | |
|-------------------------------------|------|
| Despesas Previdenciárias Empenhada | 0,00 |
| Despesas Previdenciárias Liquidadas | 0,00 |
| Despesas Previdenciárias Pagas | 0,00 |
| Resultado Previdenciário | 0,00 |

| RESULTADOS PRIMÁRIO E NOMINAL | Meta fixada no Anexo de Metas Fiscais da LDO (a) | Resultado apurado até o bimestre (b) | % em relação (b/a) |
|-------------------------------------|--|--------------------------------------|--------------------|
| Resultado Primário - Acima da linha | 0,00 | 2.030.461,81 | 0,00 % |
| Resultado Nominal - Acima da linha | 0,00 | 1.824.566,65 | 0,00 % |

| RESTOS A PAGAR POR PODER E MINISTÉRIO PÚBLICO | Inscrição | Cancelamento Até o Bimestre | Pagamento Até o Bimestre | Saldo a Pagar |
|---|---------------|-----------------------------|--------------------------|---------------|
| RESTOS A PAGAR PROCESSADOS | 11.228.459,72 | 3.657.951,24 | 1.717.806,51 | 5.852.701,97 |
| Poder Executivo | 11.228.459,72 | 3.657.951,24 | 1.717.806,51 | 5.852.701,97 |
| Poder Legislativo | 0,00 | 0,00 | 0,00 | 0,00 |
| Poder Judiciário | 0,00 | 0,00 | 0,00 | 0,00 |
| Ministerio Público | 0,00 | 0,00 | 0,00 | 0,00 |
| Defensoria Pública | 0,00 | 0,00 | 0,00 | 0,00 |
| RESTOS A PAGAR NÃO PROCESSADOS | 9.042.724,81 | 3.866.268,47 | 1.082.154,81 | 4.094.301,53 |
| Poder Executivo | 9.042.724,81 | 3.866.268,47 | 1.082.154,81 | 4.094.301,53 |
| Poder Legislativo | 0,00 | 0,00 | 0,00 | 0,00 |
| Poder Judiciário | 0,00 | 0,00 | 0,00 | 0,00 |
| Ministerio Público | 0,00 | 0,00 | 0,00 | 0,00 |
| Defensoria Pública | 0,00 | 0,00 | 0,00 | 0,00 |
| TOTAL | 20.271.184,53 | 7.524.219,71 | 2.799.961,32 | 9.947.003,50 |

| DESPESAS COM MANUTENÇÃO E DESENVOLVIMENTO DO ENSINO | Valor Apurado Até o Bimestre | Limites Constitucionais Anuais | |
|---|------------------------------|---------------------------------|---------------------------|
| | | % Mínimo a Aplicar no Exercício | % Aplicado Até o Bimestre |
| Mínimo Anual de <18% /25%> das Receitas de Impostos na Manutenção e Desenvolvimento do Ensino | 1.594.716,55 | 18% / 25% | 16,98 |
| Mínimo Anual de 70% do FUNDEB na Remuneração dos Profissionais da Educação Básica | 4.469.409,14 | 70% | 80,78 |
| Percentual de 50% da Complementação da União ao FUNDEB (VAAT) na Educação Infantil | 0,00 | 50% | 0,00 |
| Mínimo de 15% da Complementação da União ao FUNDEB (VAAT) em Despesa de Capital | 0,00 | 15% | 0,00 |

| RECEITAS DE OPERAÇÕES DE CRÉDITO E DESPESAS DE CAPITAL | Valor Apurado no Exercício | Saldo não realizado |
|--|----------------------------|---------------------|
| Receitas de Operações de Crédito | | |
| Despesa de Capital Líquida | | |

| PROJEÇÃO ATUARIAL DOS REGIMES DE PREVIDÊNCIA | EXERCÍCIO | 100.º EXERCÍCIO | 200.º EXERCÍCIO | 350.º EXERCÍCIO |
|---|-----------|-----------------|-----------------|-----------------|
| Fundo em Capitalização (Plano Previdenciário) | | | | |
| Receitas Previdenciárias | | | | |
| Despesas Previdenciárias | | | | |
| Resultado Previdenciário | | | | |
| Fundo em Repartição (Plano Financeiro) | | | | |
| Receitas Previdenciárias | | | | |
| Despesas Previdenciárias | | | | |
| Resultado Previdenciário | | | | |

| RECEITA DA ALIENAÇÃO DE ATIVOS E APLICAÇÃO DOS RECURSOS | Valor Apurado no Exercício | Saldo a Realizar |
|---|----------------------------|------------------|
| Receitas da Alienação de Ativos | | |
| Aplicação dos Recursos da Alienação de Ativos | | |

| DESPESAS COM AÇÕES E SERVIÇOS PÚBLICOS DE SAÚDE | Valor Apurado Até o Bimestre | Limite Constitucional Anual | |
|---|------------------------------|---------------------------------|---------------------------|
| | | % Mínimo a Aplicar no Exercício | % Aplicado Até o Bimestre |
| Despesas com Ações e Serviços Públicos de Saúde executadas com recursos de impostos | 1.419.435,92 | 15,00 % | 15,12 % |

DESPESAS DE CARÁTER CONTINUADO DERIVADAS DE PPP

Valor Apurado no Exercício Corrente

Total das Despesas Consideradas para o Limite / RCL (%)

FONTE: SISTEMA: Aspec Informática - UNIDADE RESPONSÁVEL: Prefeitura Municipal de Bela Cruz - DATA DA EMISSÃO: 29/03/2022 - HORA DA EMISSÃO: 14:26:00


JOSE OTACÍLIO DE MORAIS NETO
PREFEITO MUNICIPAL


G2 CONTABILIDADE E SERVIÇOS S/S
CONTADOR CE-015475/0-4


RENATA CRISTINA VASCONCELOS
SECRETARIA DE ADMINST. FINAN E PLANEJA


MARCOS ANTONIO LOPES CARVALHO FILHO
CONTROLADOR INTERNO